



<http://www.institutoives.org>  
[ives@institutoives.org](mailto:ives@institutoives.org)

## **PESQUISA CESTA BÁSICA MUNICIPAL DE PRODUTOS NAVEGANTES**

Período de Execução  
18/07/2017 até 20/07/2017

Este trabalho compreende a tomada de preços de produtos de consumo básico e foi dividido em três grandes grupos: alimentação, limpeza e higiene pessoal. Baseado na metodologia do Departamento Intersindical de Estatística e Estudos Sócioeconômicos – DIEESE, o mesmo foi realizado em cinco estabelecimentos comerciais do município de Navegantes no período especificado com o objetivo de informar à população e demais interessados os principais preços praticados no mercado local.

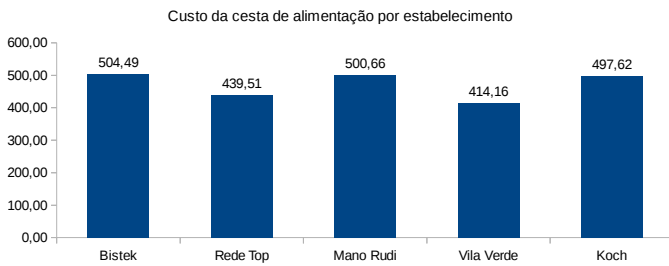
Navegantes/SC, 25 de Julho de 2017.

### Equipe de Execução

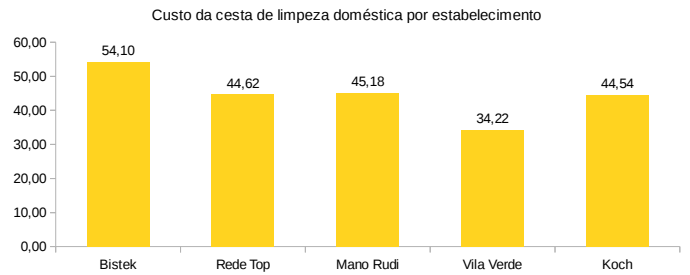
Ana Maria Campos Freitas  
Fábio Kotowski  
Jairo Mariano  
Lucas Guilherme Weise  
Marta Weise  
Tarcísio Weise  
Valéria Severino de Souza  
Yara Weise

Item	Descrição	Grupo	Quantidade	ESTABELECIMENTOS E SUBTOTAIS										VAR. % (1)
				Bistek (unit.)	Bistek	Rede Top (unit.)	Rede Top	Mano Rudi (unit.)	Mano Rudi	Vila Verde (unit.)	Vila Verde	Koch (unit.)	Koch	
2	Açúcar Refinado (pac. 5 Kg)	Alimentação	2	12,48	24,96	10,99	21,98	13,95	27,90	10,49	20,98	10,49	20,98	32,98%
4	Alho (Kg)	Alimentação	0,2	26,90	5,38	29,90	5,98	18,99	3,80	18,99	3,80	29,90	5,98	57,45%
5	Arroz - tipo 1 – parbolizado (pac. 5 Kg)	Alimentação	3	11,75	35,25	7,99	23,97	11,99	35,97	8,99	26,97	10,99	32,97	50,06%
6	Batata Lavada (Kg)	Alimentação	6	1,49	8,94	1,69	10,14	1,09	6,54	1,09	6,54	1,29	7,74	55,05%
7	Biscoito Maisena (pac. 400 g)	Alimentação	2	0,00	0,00	0,00	0,00	0,00	0,00	0,00	0,00	0,00	0,00	0,00%
8	Café em Pó Papel Laminado (pac. 500 g)	Alimentação	2	7,89	15,78	8,99	17,98	8,49	16,98	6,99	13,98	8,79	17,58	28,61%
9	Carne de Primeira (Kg)	Alimentação	3	16,95	50,85	16,98	50,94	14,97	44,91	12,97	38,91	18,99	56,97	46,41%
10	Carne de Segunda (Kg)	Alimentação	6	11,98	71,88	11,99	71,94	15,95	95,70	11,65	69,90	12,99	77,94	36,91%
11	Cebola (Kg)	Alimentação	2	2,98	5,96	2,59	5,18	1,97	3,94	1,97	3,94	1,99	3,98	51,27%
15	Extrato de Tomate (emb. 340-370 g)	Alimentação	2	1,75	3,50	1,89	3,78	1,79	3,58	1,49	2,98	1,09	2,18	73,39%
16	Farinha de Mandioca (pac. 1 Kg)	Alimentação	1	5,38	5,38	4,97	4,97	4,75	4,75	4,49	4,49	5,49	5,49	22,27%
17	Farinha de Trigo (pac. 1 Kg)	Alimentação	3	1,79	5,37	2,19	6,57	1,89	5,67	1,99	5,97	1,79	5,37	22,35%
18	Feijão Preto (pac. 1 Kg)	Alimentação	5	2,99	14,95	3,59	17,95	5,99	29,95	3,75	18,75	3,99	19,95	100,33%
19	Frango Congelado Inteiro (Kg)	Alimentação	7	5,99	41,93	3,89	27,23	5,79	40,53	3,99	27,93	7,99	55,93	105,40%
20	Leite Integral Longa Vida (emb. 1 l)	Alimentação	12	2,19	26,28	1,89	22,68	2,09	25,08	2,09	25,08	2,29	27,48	21,16%
21	Linguincha (Kg)	Alimentação	1	10,98	10,98	11,99	11,99	14,49	14,49	9,79	9,79	8,49	8,49	70,67%
22	Macarrão c/ Ovos (pac. 500 g)	Alimentação	4	1,85	7,40	2,19	8,76	3,09	12,36	1,99	7,96	1,99	7,96	67,03%
23	Margarina (pote c/ 500 g)	Alimentação	2	2,99	5,98	4,89	9,78	4,38	8,76	4,95	9,90	3,69	7,38	65,55%
24	Óleo de Soja (900 ml)	Alimentação	5	2,78	13,90	2,88	14,40	3,29	16,45	2,97	14,85	2,79	13,95	18,35%
25	Ovos (Dz.)	Alimentação	3	6,48	19,44	5,99	17,97	4,95	14,85	4,85	14,55	4,49	13,47	44,32%
26	Pão Francês (Kg)	Alimentação	6	8,90	53,40	4,99	29,94	6,99	41,94	6,99	41,94	7,49	44,94	78,36%
28	Queijo Mussarela Fatiado (Kg)	Alimentação	0,5	22,43	11,22	24,95	12,48	25,59	12,80	22,47	11,24	19,97	9,99	28,14%
32	Salsicha (Kg)	Alimentação	1	11,94	11,94	6,99	6,99	6,99	6,99	6,99	6,99	5,99	5,99	99,33%
33	Tomate (Kg)	Alimentação	9	5,98	53,82	3,99	35,91	2,97	26,73	2,97	26,73	4,99	44,91	101,35%
<b>Alimentação Resultado</b>				<b>504,49</b>		<b>439,51</b>		<b>500,66</b>		<b>414,16</b>		<b>497,62</b>		
1	Absorvente Aderente (pac. 8 unid.)	Higiene pessoal	2	3,49	6,98	3,75	7,50	1,79	3,58	2,99	5,98	4,39	8,78	145,25%
12	Creme Dental (tubo 90 g)	Higiene pessoal	4	2,87	11,48	2,49	9,96	2,43	9,72	2,19	8,76	2,19	8,76	31,05%
35	Desodorante roll-on (bem. 50-100 ml)	Higiene pessoal	2	7,49	14,98	4,59	9,18	3,25	6,50	7,99	15,98	7,99	15,98	145,85%
13	Desodorante Spray (emb. 90-100 ml)	Higiene pessoal	2	0,00	0,00	0,00	0,00	0,00	0,00	0,00	0,00	0,00	0,00%	
27	Papel Higiênico (pac. 4 unid.)	Higiene pessoal	3	4,29	12,87	4,59	13,77	4,45	13,35	2,99	8,97	8,49	25,47	183,95%
31	Sabonete (unid. 90-100 g)	Higiene pessoal	10	1,09	10,90	1,09	10,90	1,35	13,50	0,99	9,90	1,19	11,90	36,36%
<b>Higiene pessoal Resultado</b>				<b>57,21</b>		<b>51,31</b>		<b>46,65</b>		<b>49,59</b>		<b>70,89</b>		
3	Água Sanitária (l)	Limpeza doméstica	2	3,49	6,98	2,79	5,58	2,29	4,58	1,69	3,38	2,19	4,38	106,51%
14	Detergente Líquido (emb. 500 ml)	Limpeza doméstica	2	1,77	3,54	1,49	2,98	1,75	3,50	1,29	2,58	1,15	2,30	53,91%
29	Sabão em Barra (unid. - 200 g)	Limpeza doméstica	10	1,97	19,70	1,69	16,90	1,49	14,90	1,07	10,70	1,59	15,90	84,11%
30	Sabão em Pó (pac. 1 Kg)	Limpeza doméstica	4	5,97	23,88	4,79	19,16	5,55	22,20	4,39	17,56	5,49	21,96	35,99%
<b>Limpeza doméstica Resultado</b>				<b>54,10</b>		<b>44,62</b>		<b>45,18</b>		<b>34,22</b>		<b>44,54</b>		
<b>Total geral</b>				<b>615,80</b>		<b>535,44</b>		<b>592,49</b>		<b>497,97</b>		<b>613,05</b>		

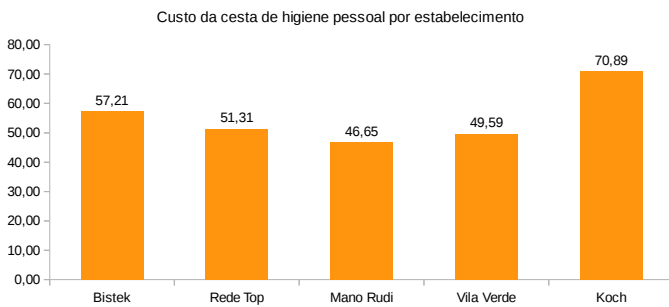
Alimentação



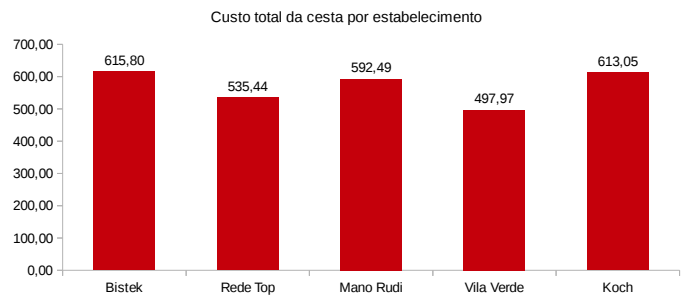
Limpeza Doméstica



Higiene Pessoal

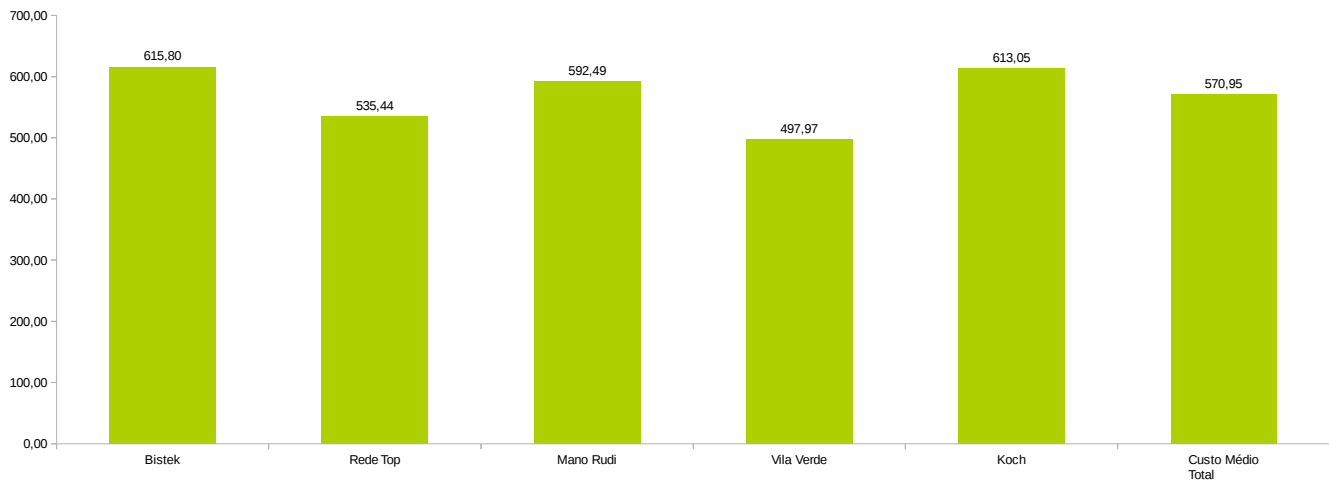


Total Geral



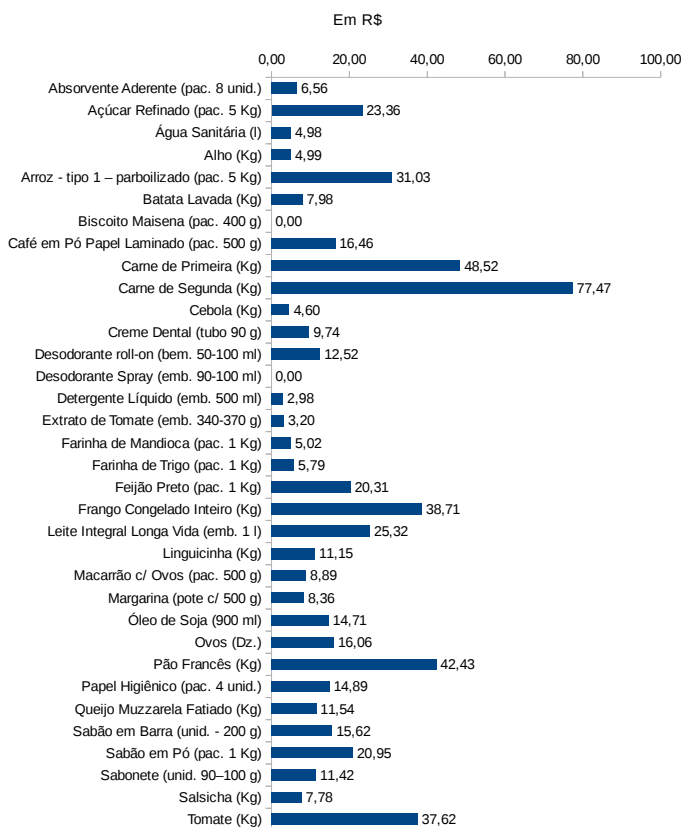
Item	Descrição	Grupo	Qtd.	Bistek (unit.)	Bistek	Rede Top (unit.)	Rede Top	Mano Rudi (unit.)	Mano Rudi	Vila Verde (unit.)	Vila Verde	Koch (unit.)	Koch	Custo Médio Unitário	Custo Médio Total
1	Absorvente Aderente (pac. 8 unid.)	Higiene pessoal	2	3,49	6,98	3,75	7,50	1,79	3,58	2,99	5,98	4,39	8,78	3,28	6,56
2	Açúcar Refinado (pac. 5 Kg)	Alimentação	2	12,48	24,96	10,99	21,98	13,95	27,90	10,49	20,98	10,49	20,98	11,68	23,36
3	Água Sanitária (l)	Limpeza doméstica	2	3,49	6,98	2,79	5,58	2,29	4,58	1,69	3,38	2,19	4,38	2,49	4,98
4	Alho (Kg)	Alimentação	0,2	26,90	5,38	29,90	5,98	18,99	3,80	18,99	3,80	29,90	5,98	24,94	4,99
5	Arroz - tipo 1 – parboilizado (pac. 5 Kg)	Alimentação	3	11,75	35,25	7,99	23,97	11,99	35,97	8,99	26,97	10,99	32,97	10,34	31,03
6	Batata Lavada (Kg)	Alimentação	6	1,49	8,94	1,69	10,14	1,09	6,54	1,09	6,54	1,29	7,74	1,33	7,98
7	Biscoito Maisena (pac. 400 g)	Alimentação	2	0,00	0,00	0,00	0,00	0,00	0,00	0,00	0,00	0,00	0,00	0,00	0,00
8	Catê em Pé Papel Laminado (pac. 500 g)	Alimentação	2	7,89	15,78	8,99	17,98	8,49	16,98	6,99	13,98	8,79	17,58	8,23	16,46
9	Carne de Primeira (Kg)	Alimentação	3	16,95	50,85	16,98	50,94	14,97	44,91	12,97	38,91	18,99	56,97	16,17	48,52
10	Carne de Segunda (Kg)	Alimentação	6	11,98	71,88	11,99	71,94	15,95	95,70	11,65	69,90	12,99	77,94	12,91	77,47
11	Cebola (Kg)	Alimentação	2	2,98	5,96	2,59	5,18	1,97	3,94	1,97	3,94	1,99	3,98	2,30	4,60
12	Creme Dental (tubo 90 g)	Higiene pessoal	4	2,87	11,48	2,49	9,96	2,43	9,72	2,19	8,76	2,19	8,76	2,43	9,74
35	Desodorante roll-on (bem. 50-100 ml)	Higiene pessoal	2	7,49	14,98	4,59	9,18	3,25	6,50	7,99	15,98	7,99	15,98	6,26	12,52
13	Desodorante Spray (emb. 90-100 ml)	Higiene pessoal	2	0,00	0,00	0,00	0,00	0,00	0,00	0,00	0,00	0,00	0,00	0,00	0,00
14	Detergente Líquido (emb. 500 ml)	Limpeza doméstica	2	1,77	3,54	1,49	2,98	1,75	3,50	1,29	2,58	1,15	2,30	1,49	2,98
15	Extrato de Tomate (emb. 340-370 g)	Alimentação	2	1,75	3,50	1,89	3,78	1,79	3,58	1,49	2,98	1,09	2,18	1,60	3,20
16	Farinha de Mandioca (pac. 1 Kg)	Alimentação	1	5,38	5,38	4,97	4,97	4,75	4,75	4,49	4,49	5,49	5,49	5,02	5,02
17	Farinha de Trigo (pac. 1 Kg)	Alimentação	3	1,79	5,37	2,19	6,57	1,89	5,67	1,99	5,97	1,79	5,37	1,93	5,79
18	Feijão Preto (pac. 1 Kg)	Alimentação	5	2,99	14,95	3,59	17,95	5,99	29,95	3,75	18,75	3,99	19,95	4,06	20,31
19	Frango Congelado Inteiro (Kg)	Alimentação	7	5,99	41,93	3,89	27,23	5,79	40,53	3,99	27,93	7,99	55,93	5,53	38,71
20	Leite Integral Longa Vida (emb. 1 l)	Alimentação	12	2,19	26,28	1,89	22,68	2,09	25,08	2,09	25,08	2,29	27,48	2,11	25,32
21	Linguiçinha (Kg)	Alimentação	1	10,98	10,98	11,99	11,99	14,49	14,49	9,79	9,79	8,49	8,49	11,15	11,15
22	Macarrão c/ Ovos (pac. 500 g)	Alimentação	4	1,85	7,40	2,19	8,76	3,09	12,36	1,99	7,96	1,99	7,96	2,22	8,89
23	Margarina (note c/ 500 g)	Alimentação	2	2,99	5,98	4,89	9,78	4,38	8,76	4,95	9,90	3,69	7,38	4,18	8,36
24	Óleo de Soja (900 ml)	Alimentação	5	2,78	13,90	2,88	14,40	3,29	16,45	2,97	14,85	2,79	13,95	2,94	14,71
25	Ovos (Dz.)	Alimentação	3	6,48	19,44	5,99	17,97	4,95	14,85	4,85	14,55	4,49	13,47	5,35	16,06
26	Pão Francês (Kg)	Alimentação	6	8,90	53,40	4,99	29,94	6,99	41,94	6,99	41,94	7,49	44,94	7,07	42,43
27	Papel Higiénico (pac. 4 unid.)	Higiene pessoal	3	4,29	12,87	4,59	13,77	4,45	13,35	2,99	8,97	8,49	25,47	4,96	14,89
28	Queijo Mussarela Fatiado (Kg)	Alimentação	0,5	22,43	11,22	24,95	12,48	25,59	12,80	22,47	11,24	19,97	9,99	23,08	11,54
29	Sabão em Barra (unid. - 200 g)	Limpeza doméstica	10	1,97	19,70	1,69	16,90	1,49	14,90	1,07	10,70	1,59	15,90	1,56	15,62
30	Sabão em Pé (pac. 1 Kg)	Limpeza doméstica	4	5,97	23,88	4,79	19,16	5,55	22,20	4,39	17,56	5,49	21,96	5,24	20,95
31	Sabonete (unid. 90-100 g)	Higiene pessoal	10	1,09	10,90	1,09	10,90	1,35	13,50	0,99	9,90	1,19	11,90	1,14	11,42
32	Salsicha (Kg)	Alimentação	1	11,94	11,94	6,99	6,99	6,99	6,99	6,99	6,99	5,99	5,99	7,78	7,78
33	Tomate (Kg)	Alimentação	9,00	5,98	53,82	3,99	35,91	2,97	26,73	2,97	26,73	4,99	44,91	4,18	37,62
					<b>615,80</b>		<b>535,44</b>		<b>592,49</b>		<b>497,97</b>		<b>613,05</b>		<b>570,95</b>

Custo por estabelecimento x Custo médio

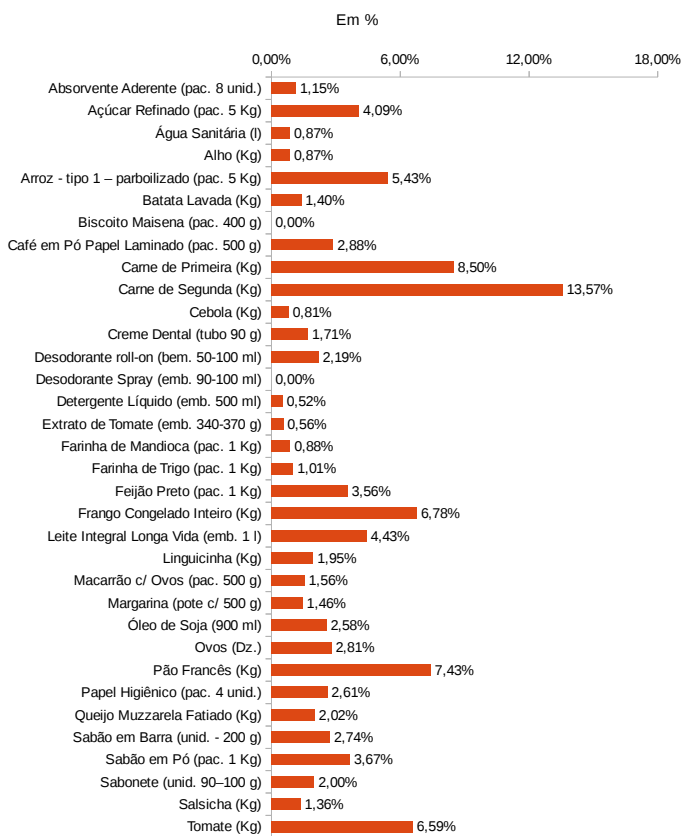


Item	Descrição	Grupo	Qtd.	Bistek (unit.)	Bistek	Rede Top (unit.)	Rede Top	Mano Rudi (unit.)	Mano Rudi	Vila Verde (unit.)	Vila Verde	Koch (unit.)	Koch	Custo Médio Unitário	Custo Médio	Custo Médio %
1	Absorvente Aderente (pac. 8 unid.)	Higiene pessoal	2	3,49	6,98	3,75	7,50	1,79	3,58	2,99	5,98	4,39	8,78	3,28	6,56	1,15%
2	Açúcar Refinado (pac. 5 Kg)	Alimentação	2	12,48	24,96	10,99	21,98	13,95	27,90	10,49	20,98	10,49	20,98	11,68	23,36	4,09%
3	Água Sanitária (l)	Limpeza doméstica	2	3,49	6,98	2,79	5,58	2,29	4,58	1,69	3,38	2,19	4,38	2,49	4,98	0,87%
4	Alho (Kg)	Alimentação	0,2	26,90	5,38	29,90	5,98	18,99	3,80	18,99	3,80	29,90	5,98	24,94	4,99	0,87%
5	Arroz - tipo 1 – parboilizado (pac. 5 Kg)	Alimentação	3	11,75	35,25	7,99	23,97	11,99	35,97	8,99	26,97	10,99	32,97	10,34	31,03	5,43%
6	Batata Lavada (Kg)	Alimentação	6	1,49	8,94	1,69	10,14	1,09	6,54	1,09	6,54	1,29	7,74	1,33	7,98	1,40%
7	Biscoito Maisena (pac. 400 g)	Alimentação	2	0,00	0,00	0,00	0,00	0,00	0,00	0,00	0,00	0,00	0,00	0,00	0,00	0,00%
8	Café em Pó Papel Laminado (pac. 500 g)	Alimentação	2	7,89	15,78	8,99	17,98	8,49	16,98	6,99	13,98	8,79	17,58	8,23	16,46	2,88%
9	Carne de Primeira (Kg)	Alimentação	3	16,95	50,85	16,98	50,94	14,97	44,91	12,97	38,91	18,99	56,97	16,17	48,52	8,50%
10	Carne de Segunda (Kg)	Alimentação	6	11,98	71,88	11,99	71,94	15,95	95,70	11,65	69,90	12,99	77,94	12,91	77,47	13,57%
11	Cebola (Kg)	Alimentação	2	2,98	5,96	2,59	5,18	1,97	3,94	1,97	3,94	1,99	3,98	2,30	4,60	0,81%
12	Creme Dental (tubo 90 g)	Higiene pessoal	4	2,87	11,48	2,49	9,96	2,43	9,72	2,19	8,76	2,19	8,76	2,43	9,74	1,71%
35	Desodorante roll-on (bem. 50-100 ml)	Higiene pessoal	2	7,49	14,98	4,59	9,18	3,25	6,50	7,99	15,98	7,99	15,98	6,26	12,52	2,19%
13	Desodorante Spray (emb. 90-100 ml)	Higiene pessoal	2	0,00	0,00	0,00	0,00	0,00	0,00	0,00	0,00	0,00	0,00	0,00	0,00	0,00%
14	Detergente Líquido (emb. 500 ml)	Limpeza doméstica	2	1,77	3,54	1,49	2,98	1,75	3,50	1,29	2,58	1,15	2,30	1,49	2,98	0,52%
15	Extrato de Tomate (emb. 340-370 g)	Alimentação	2	1,75	3,50	1,89	3,78	1,79	3,58	1,49	2,98	1,09	2,18	1,60	3,20	0,56%
16	Farinha de Mandioca (pac. 1 Kg)	Alimentação	1	5,38	5,38	4,97	4,97	4,75	4,75	4,49	4,49	5,49	5,49	5,02	5,02	0,88%
17	Farinha de Trigo (pac. 1 Kg)	Alimentação	3	1,79	5,37	2,19	6,57	1,89	5,67	1,99	5,97	1,79	5,37	1,93	5,79	1,01%
18	Feijão Preto (pac. 1 Kg)	Alimentação	5	2,99	14,95	3,59	17,95	5,99	29,95	3,75	18,75	3,99	19,95	4,06	20,31	3,56%
19	Frango Congelado Inteiro (Kg)	Alimentação	7	5,99	41,93	3,89	27,23	5,79	40,53	3,99	27,93	7,99	55,93	5,53	38,71	6,78%
20	Leite Integral Longa Vida (emb. 1 l)	Alimentação	12	2,19	26,28	1,89	22,68	2,09	25,08	2,09	25,08	2,29	27,48	2,11	25,32	4,43%
21	Linguichinha (Kg)	Alimentação	1	10,98	10,98	11,99	11,99	14,49	14,49	9,79	9,79	8,49	8,49	11,15	11,15	1,95%
22	Macarrão c/ Ovos (pac. 500 g)	Alimentação	4	1,85	7,40	2,19	8,76	3,09	12,36	1,99	7,96	1,99	7,96	2,22	8,89	1,56%
23	Margarina (pote c/ 500 g)	Alimentação	2	2,99	5,98	4,89	9,78	4,38	8,76	4,95	9,90	3,69	7,38	4,18	8,36	1,46%
24	Óleo de Soja (900 ml)	Alimentação	5	2,78	13,90	2,88	14,40	3,29	16,45	2,97	14,85	2,79	13,95	2,94	14,71	2,58%
25	Ovos (Dz.)	Alimentação	3	6,48	19,44	5,99	17,97	4,95	14,85	4,85	14,55	4,49	13,47	5,35	16,06	2,81%
26	Pão Francês (Kg)	Alimentação	6	8,90	53,40	4,99	29,94	6,99	41,94	6,99	41,94	7,49	44,94	7,07	42,43	7,43%
27	Papel Higiénico (pac. 4 unid.)	Higiene pessoal	3	4,29	12,87	4,59	13,77	4,45	13,35	2,99	8,97	8,49	25,47	4,96	14,89	2,61%
28	Queijo Mussarela Fatiado (Kg)	Alimentação	0,5	22,43	11,22	24,95	12,48	25,59	12,80	22,47	11,24	19,97	9,99	23,08	11,54	2,02%
29	Sabão em Barra (unid. - 200 g)	Limpeza doméstica	10	1,97	19,70	1,69	16,90	1,49	14,90	1,07	10,70	1,59	15,90	1,56	15,62	2,74%
30	Sabão em Pó (pac. 1 Kg)	Limpeza doméstica	4	5,97	23,88	4,79	19,16	5,55	22,20	4,39	17,56	5,49	21,96	5,24	20,95	3,67%
31	Sabonete (unid. 90-100 g)	Higiene pessoal	10	1,09	10,90	1,09	10,90	1,35	13,50	0,99	9,90	1,19	11,90	1,14	11,42	2,00%
32	Salsicha (Kg)	Alimentação	1	11,94	11,94	6,99	6,99	6,99	6,99	6,99	6,99	5,99	5,99	7,78	7,78	1,36%
33	Tomate (Kg)	Alimentação	9	5,98	53,82	3,99	35,91	2,97	26,73	2,97	26,73	4,99	44,91	4,18	37,62	6,59%
					<b>615,80</b>		<b>535,44</b>		<b>592,49</b>		<b>497,97</b>		<b>613,05</b>		<b>570,95</b>	<b>100,00%</b>

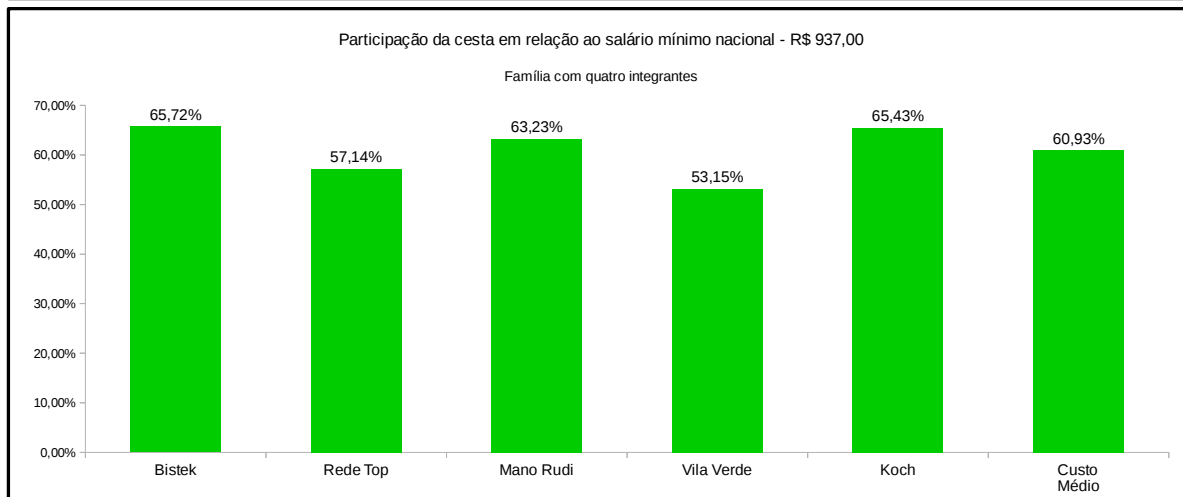
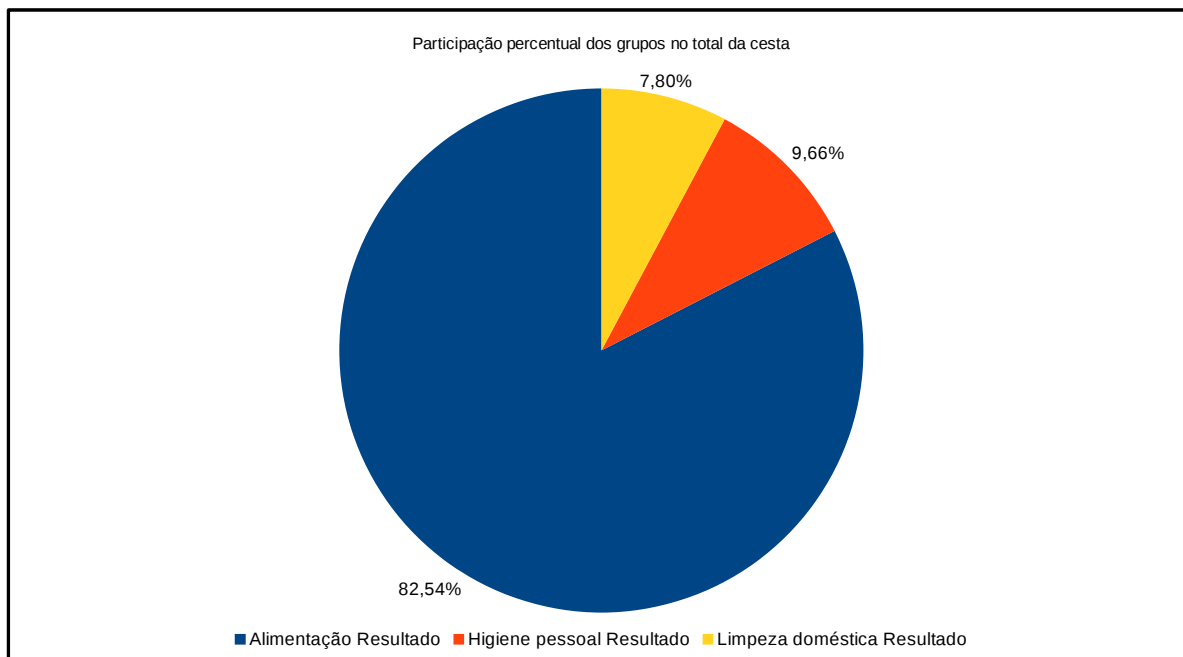
Custo Médio por Produto



Custo Médio por Produto



Item	Descrição	Grupo	Qtd.	Bistek (unit.)	Bistek	Rede Top (unit.)	Rede Top	Mano Rudi (unit.)	Mano Rudi	Vila Verde (unit.)	Vila Verde	Koch (unit.)	Koch	Custo Médio Unitário	Custo Médio
2	Açúcar Refinado (pac. 5 Kg)	Alimentação	2	12,48	24,96	10,99	21,98	13,95	27,90	10,49	20,98	10,49	20,98	11,68	23,36
4	Alho (Kg)	Alimentação	0,2	26,90	5,38	29,90	5,98	18,99	3,80	18,99	3,80	29,90	5,98	24,94	4,99
5	Arroz - tipo 1 – parbolizado (pac. 5 Kg)	Alimentação	3	11,75	35,25	7,99	23,97	11,99	35,97	8,99	26,97	10,99	32,97	10,34	31,03
6	Batata Lavada (Kg)	Alimentação	6	1,49	8,94	1,69	10,14	1,09	6,54	1,09	6,54	1,29	7,74	1,33	7,98
7	Biscoito Maisena (pac. 400 g)	Alimentação	2	0,00	0,00	0,00	0,00	0,00	0,00	0,00	0,00	0,00	0,00	0,00	0,00
8	Café em Pó Papel Laminado (pac. 500 g)	Alimentação	2	7,89	15,78	8,99	17,98	8,49	16,98	6,99	13,98	8,79	17,58	8,23	16,46
9	Carne de Primeira (Kg)	Alimentação	3	16,95	50,85	16,98	50,94	14,97	44,91	12,97	38,91	16,99	50,97	16,17	48,52
10	Carne de Segunda (Kg)	Alimentação	6	11,98	71,88	11,99	71,94	15,95	95,70	11,65	69,90	12,99	77,94	12,91	77,47
11	Cebola (Kg)	Alimentação	2	2,98	5,96	2,59	5,18	1,97	3,94	1,97	3,94	1,99	3,98	2,30	4,60
15	Extrato de Tomate (emb. 340-370 g)	Alimentação	2	1,75	3,50	1,89	3,78	1,79	3,58	1,49	2,98	1,09	2,18	1,60	3,20
16	Farinha de Mandioca (pac. 1 Kg)	Alimentação	1	5,38	5,38	4,97	4,97	4,75	4,75	4,49	4,49	5,49	5,49	5,02	5,02
17	Farinha de Trigo (pac. 1 Kg)	Alimentação	3	1,79	5,37	2,19	6,57	1,89	5,67	1,99	5,97	1,79	5,37	1,93	5,79
18	Feijão Preto (pac. 1 Kg)	Alimentação	5	2,99	14,95	3,59	17,95	5,99	29,95	3,75	18,75	3,99	19,95	4,06	20,31
19	Frango Congelado Inteiro (Kg)	Alimentação	7	5,99	41,93	3,89	27,23	5,79	40,53	3,99	27,93	7,99	55,93	5,53	38,71
20	Leite Integral Longa Vida (emb. 1 l)	Alimentação	12	2,19	26,28	1,89	22,68	2,09	25,08	2,09	25,08	2,29	27,48	2,11	25,32
21	Linguiniha (Kg)	Alimentação	1	10,98	10,98	11,99	11,99	14,49	14,49	9,79	9,79	8,49	8,49	11,15	11,15
22	Macarrão c/ Ovos (pac. 500 g)	Alimentação	4	1,85	7,40	2,19	8,76	3,09	12,36	1,99	7,96	1,99	7,96	2,22	8,89
23	Margarina (pote c/ 500 g)	Alimentação	2	2,99	5,98	4,89	9,78	4,38	8,76	4,95	9,90	3,69	7,38	4,18	8,36
24	Óleo de Soja (900 ml)	Alimentação	5	2,78	13,90	2,88	14,40	3,29	16,45	2,97	14,85	2,79	13,95	2,94	14,71
25	Ovos (Dz.)	Alimentação	3	6,48	19,44	5,99	17,97	4,95	14,85	4,85	14,55	4,49	13,47	5,35	16,06
26	Pão Francês (Kg)	Alimentação	6	8,90	53,40	4,99	29,94	6,99	41,94	6,99	41,94	7,49	44,94	7,07	42,43
28	Queijo Mussarela Fatiado (Kg)	Alimentação	0,5	22,43	11,22	24,95	12,48	25,59	12,80	22,47	11,24	19,97	9,99	23,08	11,54
32	Salsicha (Kg)	Alimentação	1	11,94	11,94	6,99	6,99	6,99	6,99	6,99	6,99	5,99	5,99	7,78	7,78
33	Tomate (Kg)	Alimentação	9	5,98	53,82	3,99	35,91	2,97	26,73	2,97	26,73	4,99	44,91	4,18	37,62
				<b>Alimentação Resultado</b>		<b>504,49</b>		<b>439,51</b>		<b>500,66</b>		<b>414,16</b>		<b>497,62</b>	
1	Absorvente Aderente (pac. 8 unid.)	Higiene pessoal	2	3,49	6,98	3,75	7,50	1,79	3,58	2,99	5,98	4,39	8,78	3,28	6,56
12	Creme Dental (tubo 90 g)	Higiene pessoal	4	2,87	11,48	2,49	9,96	2,43	9,72	2,19	8,76	2,19	8,76	2,43	9,74
35	Desodorante roll-on (bem. 50-100 ml)	Higiene pessoal	2	7,49	14,98	4,59	9,18	3,25	6,50	7,99	15,98	7,99	15,98	6,26	12,52
13	Desodorante Spray (emb. 90-100 ml)	Higiene pessoal	2	0,00	0,00	0,00	0,00	0,00	0,00	0,00	0,00	0,00	0,00	0,00	0,00
27	Papel Higiénico (pac. 4 unid.)	Higiene pessoal	3	4,29	12,87	4,59	13,77	4,45	13,35	2,99	8,97	8,49	25,47	4,96	14,89
31	Sabonete (unid. 90-100 g)	Higiene pessoal	10	1,09	10,90	1,09	10,90	1,35	13,50	0,99	9,90	1,19	11,90	1,14	11,42
				<b>Higiene pessoal Resultado</b>		<b>57,21</b>		<b>51,31</b>		<b>46,65</b>		<b>49,59</b>		<b>70,89</b>	
3	Água Sanitária (l)	Limpeza doméstica	2	3,49	6,98	2,79	5,58	2,29	4,58	1,69	3,38	2,19	4,38	2,49	4,98
14	Detergente Líquido (emb. 500 ml)	Limpeza doméstica	2	1,77	3,54	1,49	2,98	1,75	3,50	1,29	2,58	1,15	2,30	1,49	2,98
29	Sabão em Barra (unid. - 200 g)	Limpeza doméstica	10	1,97	19,70	1,69	16,90	1,49	14,90	1,07	10,70	1,59	15,90	1,56	15,62
30	Sabão em Pó (pac. 1 Kg)	Limpeza doméstica	4	5,97	23,88	4,79	19,16	5,55	22,20	4,39	17,56	5,49	21,96	5,24	20,95
				<b>Limpeza doméstica Resultado</b>		<b>54,10</b>		<b>44,62</b>		<b>45,18</b>		<b>34,22</b>		<b>44,54</b>	
				<b>Total geral</b>		<b>615,80</b>		<b>535,44</b>		<b>592,49</b>		<b>497,97</b>		<b>613,05</b>	
Salário mínimo nacional				937,00		937,00		937,00		937,00		937,00		937,00	
Percentual de representação da cesta no salário mínimo				65,72%		57,14%		63,23%		53,15%		65,43%		60,93%	



**TABELA GERAL**  
**PESQUISA DA CESTA BÁSICA**  
**CIDADE DE NAVEGANTES – JULHO DE 2017**  
**QUANTIDADES PARA UM GRUPO FAMILIAR DE 4 PESSOAS**

Descrição	Grupo	QTD.	Bistek	Rede Top	Mano Rudi	Vila Verde	Koch
Açúcar Refinado (pac. 5 Kg)	Alimentação	2	24,96	21,98	27,90	20,98	20,98
Alho (Kg)	Alimentação	0,2	5,38	5,98	3,80	3,80	5,98
Arroz - tipo 1 – parboilizado (pac. 5 Kg)	Alimentação	3	35,25	23,97	35,97	26,97	32,97
Batata Lavada (Kg)	Alimentação	6	8,94	10,14	6,54	6,54	7,74
Biscoito Maisena (pac. 400 g)	Alimentação	2	0,00	0,00	0,00	0,00	0,00
Café em Pó Papel Laminado (pac. 500 g)	Alimentação	2	15,78	17,98	16,98	13,98	17,58
Carne de Primeira (Kg)	Alimentação	3	50,85	50,94	44,91	38,91	56,97
Carne de Segunda (Kg)	Alimentação	6	71,88	71,94	95,70	69,90	77,94
Cebola (Kg)	Alimentação	2	5,96	5,18	3,94	3,94	3,98
Extrato de Tomate (emb. 340-370 g)	Alimentação	2	3,50	3,78	3,58	2,98	2,18
Farinha de Mandioca (pac. 1 Kg)	Alimentação	1	5,38	4,97	4,75	4,49	5,49
Farinha de Trigo (pac. 1 Kg)	Alimentação	3	5,37	6,57	5,67	5,97	5,37
Feijão Preto (pac. 1 Kg)	Alimentação	5	14,95	17,95	29,95	18,75	19,95
Frango Congelado Inteiro (Kg)	Alimentação	7	41,93	27,23	40,53	27,93	55,93
Leite Integral Longa Vida (emb. 1 l)	Alimentação	12	26,28	22,68	25,08	25,08	27,48
Linguicinha (Kg)	Alimentação	1	10,98	11,99	14,49	9,79	8,49
Macarrão c/ Ovos (pac. 500 g)	Alimentação	4	7,40	8,76	12,36	7,96	7,96
Margarina (pote c/ 500 g)	Alimentação	2	5,98	9,78	8,76	9,90	7,38
Óleo de Soja (900 ml)	Alimentação	5	13,90	14,40	16,45	14,85	13,95
Ovos (Dz.)	Alimentação	3	19,44	17,97	14,85	14,55	13,47
Pão Francês (Kg)	Alimentação	6	53,40	29,94	41,94	41,94	44,94
Queijo Mussarela Fatiado (Kg)	Alimentação	0,5	11,22	12,48	12,80	11,24	9,99
Salsicha (Kg)	Alimentação	1	11,94	6,99	6,99	6,99	5,99
Tomate (Kg)	Alimentação	9	53,82	35,91	26,73	26,73	44,91
<b>Alimentação Resultado</b>			<b>504,49</b>	<b>439,51</b>	<b>500,66</b>	<b>414,16</b>	<b>497,62</b>
Absorvente Aderente (pac. 8 unid.)	Higiene pessoal	2	6,98	7,50	3,58	5,98	8,78
Creme Dental (tubo 90 g)	Higiene pessoal	4	11,48	9,96	9,72	8,76	8,76
Desodorante roll-on (bem. 50-100 ml)	Higiene pessoal	2	14,98	9,18	6,50	15,98	15,98
Desodorante Spray (emb. 90-100 ml)	Higiene pessoal	2	0,00	0,00	0,00	0,00	0,00
Papel Higiênico (pac. 4 unid.)	Higiene pessoal	3	12,87	13,77	13,35	8,97	25,47
Sabonete (unid. 90-100 g)	Higiene pessoal	10	10,90	10,90	13,50	9,90	11,90
<b>Higiene pessoal Resultado</b>			<b>57,21</b>	<b>51,31</b>	<b>46,65</b>	<b>49,59</b>	<b>70,89</b>
Água Sanitária (l)	Limpeza doméstica	2	6,98	5,58	4,58	3,38	4,38
Detergente Líquido (emb. 500 ml)	Limpeza doméstica	2	3,54	2,98	3,50	2,58	2,30
Sabão em Barra (unid. - 200 g)	Limpeza doméstica	10	19,70	16,90	14,90	10,70	15,90
Sabão em Pó (pac. 1 Kg)	Limpeza doméstica	4	23,88	19,16	22,20	17,56	21,96
<b>Limpeza doméstica Resultado</b>			<b>54,10</b>	<b>44,62</b>	<b>45,18</b>	<b>34,22</b>	<b>44,54</b>
<b>Total geral</b>			<b>615,80</b>	<b>535,44</b>	<b>592,49</b>	<b>497,97</b>	<b>613,05</b>
<b>Produtos pesquisados aleatoriamente</b>							
Shampoo (emb. 350 ml)	Higiene pessoal	2	8,78	9,18	9,10	8,98	11,98
Condicionador (emb. 300-350 ml)	Higiene pessoal	2	14,78	10,98	11,94	10,98	15,98
<b>Realização: Instituto IVES</b>							
Coleta de dados realizada nos dias 18, 19 e 20 de julho de 2017.							
Pesquisadores: Ana Maria Campos Freitas, Lucas Guilherme Weise, Jairo Mariano, Marta Weise, Valéria Severino de Souza e Yara Weise.							
Coordenação: Tarcísio Weise.							
Formatação do resultado: Fábio Kotowski.							
Site: <a href="http://www.institutoives.org">www.institutoives.org</a>							
Tarcísio Weise – Presidente – Telefone (47) 99612-8147 – e-mail: <a href="mailto:tarcisio.weise@institutoives.org">tarcisio.weise@institutoives.org</a>							

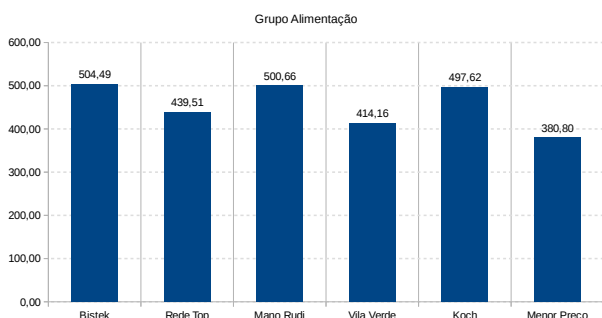
Item	Descrição	Grupo	Qtd.	Pesquisado						Cesta de Menor Preço						
				Bistek (unit.)	Rede Top (unit.)	Rede Top	Mano Rudi (unit.)	Mano Rudi	Vila Verde (unit.)	Vila Verde	Koch (unit.)	Koch	Menor Vlr. Unit.	Estabelecimento	Menor Preço	
2	Açúcar Refinado (pac. 5 Kg)	Alimentação	2	12,48	24,96	10,99	21,98	13,95	27,90	10,49	20,98	10,49	20,98	10,49	Koch/Vila Verde	20,98
4	Alho (Kg)	Alimentação	0,2	26,90	5,38	29,90	5,98	18,99	3,80	18,99	3,80	29,90	5,98	18,99	Mano Rudi/Vila Verde	3,80
5	Arroz - tipo 1 - parbolizado (pac. 5 Kg)	Alimentação	3	11,75	35,25	7,99	23,97	11,99	35,97	8,99	26,97	10,99	32,97	7,99	Rede Top	23,97
6	Batata Lavada (Kg)	Alimentação	6	1,49	8,94	1,69	10,14	1,09	6,54	1,09	6,54	1,29	7,74	1,09	Mano Rudi/Vila Verde	6,54
7	Biscoito Maisena (pac. 400 g)	Alimentação	2	0,00	0,00	0,00	0,00	0,00	0,00	0,00	0,00	0,00	0,00	0,00	-	0,00
8	Café em Pó Papel Laminado (pac. 500 g)	Alimentação	2	7,89	15,78	8,99	17,98	8,49	16,98	6,99	13,98	8,79	17,58	6,99	Vila Verde	13,98
9	Carne de Primeira (Kg)	Alimentação	3	16,95	50,85	16,98	50,94	14,97	44,91	12,97	38,91	18,99	56,97	12,97	Vila Verde	38,91
10	Carne de Segunda (Kg)	Alimentação	6	11,98	71,88	11,99	71,94	15,95	95,70	11,65	69,90	12,99	77,94	11,65	Vila Verde	69,90
11	Cebola (Kg)	Alimentação	2	2,98	5,96	2,58	5,18	1,97	3,94	1,97	3,94	1,99	3,98	1,97	Mano Rudi/Vila Verde	3,94
15	Extrato de Tomate (emb. 340-370 g)	Alimentação	2	1,75	3,50	1,89	3,78	1,79	3,58	1,49	2,98	1,09	2,18	1,09	Koch	2,18
16	Farinha de Mandioca (pac. 1 Kg)	Alimentação	1	5,38	5,38	4,97	4,97	4,75	4,75	4,49	4,49	5,49	5,49	4,49	Vila Verde	4,49
17	Farinha de Trigo (pac. 1 Kg)	Alimentação	3	1,79	5,37	2,19	6,57	1,89	5,67	1,99	5,97	1,79	5,37	1,79	Bistek/Koch	5,37
18	Feijão Preto (pac. 1 Kg)	Alimentação	5	2,99	14,95	3,59	17,95	5,99	29,95	3,75	18,75	3,99	19,95	2,99	Bistek	14,95
19	Frango Congelado Inteiro (Kg)	Alimentação	7	5,99	41,93	3,89	27,23	5,79	40,53	3,99	27,93	7,99	55,93	3,89	Rede Top	27,23
20	Leite Integral Longa Vida (emb. 1 l)	Alimentação	12	2,19	26,28	1,89	22,68	2,09	25,08	2,09	25,08	2,29	27,48	1,89	Rede Top	22,68
21	Linguiniha (Kg)	Alimentação	1	10,98	10,98	11,99	11,99	14,49	14,49	9,79	9,79	8,49	8,49	8,49	Koch	8,49
22	Macarrão c/ Ovos (pac. 500 g)	Alimentação	4	1,85	7,40	2,19	8,76	3,09	12,36	1,99	7,96	1,99	7,96	1,85	Bistek	7,40
23	Margarina (pote c/ 500 g)	Alimentação	2	2,99	5,98	4,89	9,78	4,38	8,76	4,95	9,90	3,69	7,38	2,99	Bistek	5,98
24	Óleo de Soja (900 ml)	Alimentação	5	2,78	13,90	2,88	14,40	3,29	16,45	2,97	14,85	2,79	13,95	2,78	Bistek	13,90
25	Ovos (Dz.)	Alimentação	3	6,48	19,44	5,99	17,97	4,95	14,85	4,85	14,55	4,49	13,47	4,49	Koch	13,47
26	Pão Francês (Kg)	Alimentação	6	8,90	53,40	4,99	29,94	6,99	41,94	6,99	41,94	7,49	44,94	4,99	Rede Top	29,94
28	Queijo Mussarela Fatiado (Kg)	Alimentação	0,5	22,43	11,22	24,95	12,48	25,59	12,80	22,47	11,24	19,97	9,99	19,97	Koch	9,99
32	Salsicha (Kg)	Alimentação	1	11,94	11,94	6,99	6,99	6,99	6,99	6,99	6,99	5,99	5,99	5,99	Koch	5,99
33	Tomate (Kg)	Alimentação	9	5,98	53,82	3,99	35,91	2,97	26,73	2,97	26,73	4,99	44,91	2,97	Mano Rudi/Vila Verde	26,73
<b>Alimentação Resultado</b>					<b>504,49</b>		<b>439,51</b>		<b>500,66</b>		<b>414,16</b>		<b>497,62</b>			<b>380,80</b>
1	Absorvente Aderente (pac. 8 unid.)	Higiene pessoal	2	3,49	6,98	3,75	7,50	1,79	3,58	2,99	5,98	4,39	8,78	1,79	Mano Rudi	3,58
12	Creme Dental (tubo 90 g)	Higiene pessoal	4	2,87	11,48	2,49	9,96	2,43	9,72	2,19	8,76	2,19	8,76	2,19	Koch/Vila Verde	8,76
35	Desodorante roll-on (bem. 50-100 ml)	Higiene pessoal	2	7,49	14,98	4,59	9,18	3,25	6,50	7,99	15,98	7,99	15,98	3,25	Mano Rudi	6,50
13	Desodorante Spray (emb. 90-100 ml)	Higiene pessoal	2	0,00	0,00	0,00	0,00	0,00	0,00	0,00	0,00	0,00	0,00	0,00	-	0,00
27	Papel Higiênico (pac. 4 unid.)	Higiene pessoal	3	4,29	12,87	4,59	13,77	4,45	13,35	2,99	8,97	8,49	25,47	2,99	Vila Verde	8,97
31	Sabonete (unid. 90-100 g)	Higiene pessoal	10	1,09	10,90	1,09	10,90	1,35	13,50	0,99	9,90	1,19	11,90	0,99	Vila Verde	9,90
<b>Higiene pessoal Resultado</b>					<b>57,21</b>		<b>51,31</b>		<b>46,65</b>		<b>49,59</b>		<b>70,89</b>			<b>37,71</b>
3	Água Sanitária (l)	Limpeza doméstica	2	3,49	6,98	2,79	5,58	2,29	4,58	1,69	3,38	2,19	4,38	1,69	Vila Verde	3,38
14	Detergente Líquido (emb. 500 ml)	Limpeza doméstica	2	1,77	3,54	1,49	2,98	1,75	3,50	1,29	2,58	1,15	2,30	1,15	Koch	2,30
29	Sabão em Barra (unid. -200 g)	Limpeza doméstica	10	1,97	19,70	1,69	16,90	1,49	14,90	1,07	10,70	1,59	15,90	1,07	Vila Verde	10,70
30	Sabão em Pó (pac. 1 Kg)	Limpeza doméstica	4	5,97	23,88	4,79	19,16	5,55	22,20	4,39	17,56	5,49	21,96	4,39	Vila Verde	17,56
<b>Limpeza doméstica Resultado</b>					<b>54,10</b>		<b>46,62</b>		<b>45,18</b>		<b>34,22</b>		<b>44,54</b>			<b>33,94</b>
<b>Total geral</b>					<b>615,80</b>		<b>535,44</b>		<b>592,49</b>		<b>497,97</b>		<b>613,05</b>			<b>452,45</b>
<b>Produto pesquisado aleatoriamente</b>																
34	Shampoo (emb. 350 ml)	Higiene pessoal	2	4,39	8,78	4,59	9,18	4,55	9,10	4,49	8,98	5,99	11,98	4,39	Bistek	8,78
36	Condicionador (emb. 300-350 ml)	Higiene pessoal	2	7,39	14,78	5,49	10,98	5,97	11,94	5,49	10,98	7,99	15,98	5,49	Rede Top/Vila Verde	10,98

**COMPARAÇÕES**  
Cesta básica de maior valor  
Cesta básica de menor valor  
Cesta de menor preço

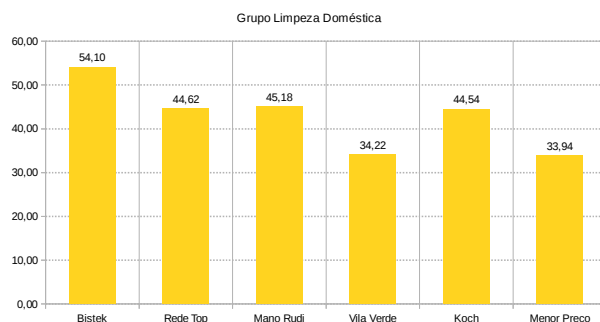
**ESTABELECIMENTO**  
Mano Rudi 615,80  
Vila Verde 497,97  
Misto 452,45

**VARIAÇÃO**  
Variação entre a cesta do estabelecimento de menor valor para a cesta do estabelecimento de maior valor 23,66%  
Variação entre a cesta de menor preço e a cesta do estabelecimento de maior valor 36,10%  
Variação entre a cesta de menor preço e a cesta do estabelecimento de menor valor 10,06%

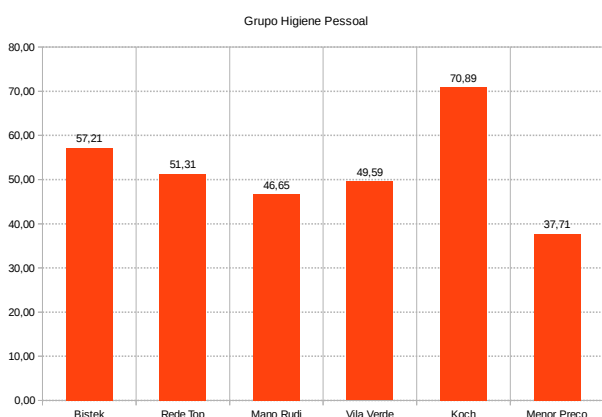
Estabelecimentos X Menor Preço



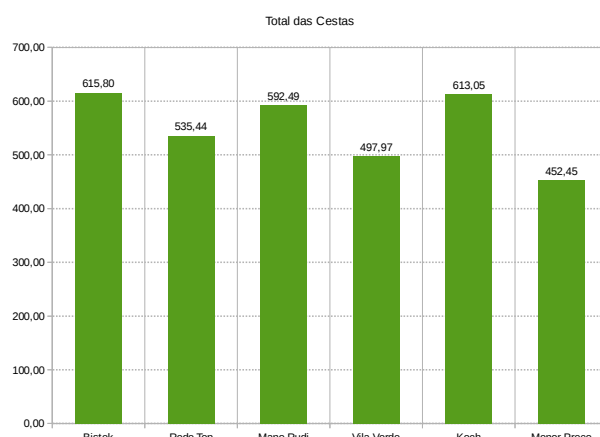
Estabelecimentos X Menor Preço



Estabelecimento X Menor Preço



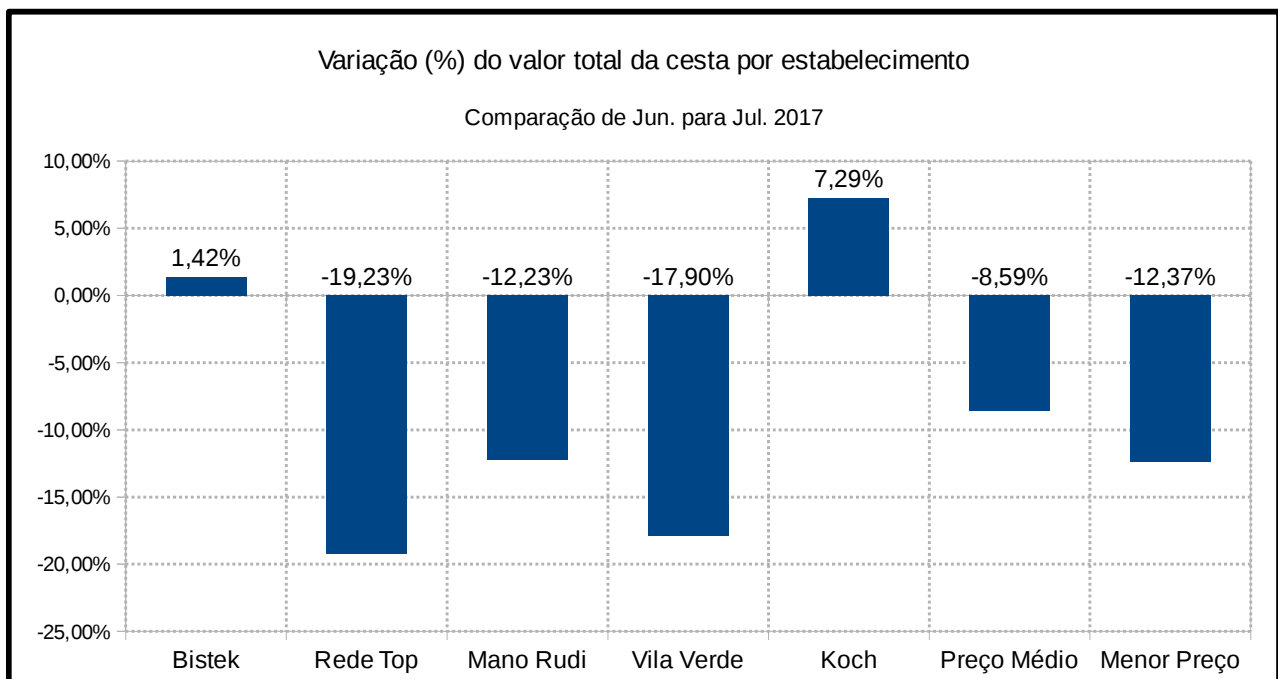
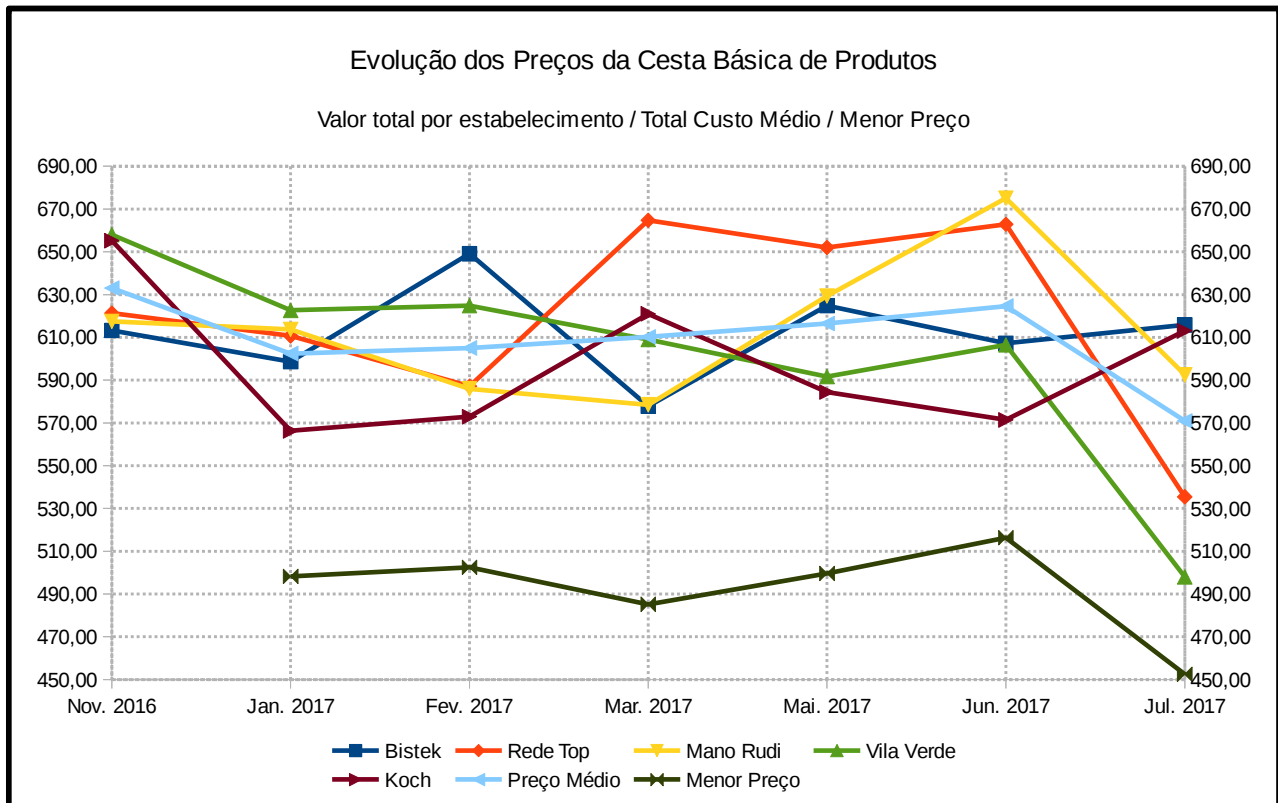
Estabelecimento X Menor Preço





## EVOLUÇÃO DOS PREÇOS DA CESTA BÁSICA DE PRODUTOS

Período de Levantamento	Estabelecimentos					Preço Médio	Menor Preço
	Bistek	Rede Top	Mano Rudi	Vila Verde	Koch		
Nov. 2016	613,24	621,34	617,49	657,98	655,20	633,05	-
Jan. 2017	598,71	610,71	613,73	622,68	566,27	602,42	498,22
Fev. 2017	649,12	587,17	585,96	624,83	572,88	605,05	502,47
Mar. 2017	577,84	664,69	578,47	609,02	621,02	610,21	485,19
Mai. 2017	624,81	651,98	629,33	591,67	584,42	616,44	499,60
Jun. 2017	607,19	662,88	675,07	606,52	571,38	624,61	516,32
Jul. 2017	615,80	535,44	592,49	497,97	613,05	570,95	452,45
Variação (%) Jun. 2017 para Jul. 2017	1,42%	-19,23%	-12,23%	-17,90%	7,29%	-8,59%	-12,37%





**OBSERVAÇÕES SOBRE A COLETA E OS DADOS APRESENTADOS NA PESQUISA DE JULHO 2017**

- 1) O item Biscoito Maisena (pac. 400g) não é mais pesquisado.
- 2) O item Desodorante Spray (emb. 90-100 ml) foi descontinuado da pesquisa e substituído pelo item Desodorante roll-on (emb. 50-100 ml) em função deste último ter se tornado um padrão de mercado.
- 3) As embalagens do item Queijo Muzzarela Fatiado (kg) variam de um estabelecimento para o outro.  
Para manter o padrão e a comparabilidade dos preços foi efetuado o cálculo do preço unitário com base em regra de três, da seguinte forma:  
Se o preço unitário do produto no estabelecimento é R\$ 10,71 vendido na embalagem de 400 g, e a quantidade estimada para o consumo por uma família com quatro integrantes é de uma unidade de 500 g (0,5 kg), então calculou-se a o preço utilizando a seguinte regra de três:

R\$ 10,97    está para    400 g  
x            está para    500 g

Então:

$$\begin{array}{rcl}
 x * 400 \text{ g} & = & 10,97 * 500 \text{ g} \\
 X * 400 \text{ g} & = & 5485 \\
 x & = & \frac{5485}{400 \text{ g}} \\
 x & = & 13,7125
 \end{array}
 = \text{Preço do produto para uma unidade de 500 g}$$

0,5 kg = 500 g

Total do produto    =    13,7125    \*    0,5    =    6,85625

Outros itens também tiveram seus preços calculados com o mesmo critério pelo motivo de não ter sido encontrado nas embalagens especificadas pela pesquisa.

- 4) Por decisão do grupo de pesquisa, foram pesquisados os preços do item Shampoo (emb. 300-350 ml) e Condicionador (emb. 300-350 ml) em todos os estabelecimentos como integrante do grupo Higiene Pessoal. Este produto não foi computado no total do grupo e muito menos no total geral. O objetivo é de informar ao consumidor sobre os preços praticados entre os estabelecimentos nas datas em que foram pesquisados.

Navegantes/SC, 25 de julho de 2017.