



<http://www.institutoives.org>
ives@institutoives.org

PESQUISA CESTA BÁSICA MUNICIPAL DE PRODUTOS NAVEGANTES

Período de Execução
01/06/2017 até 03/06/2017

Este trabalho compreende a tomada de preços de produtos de consumo básico e foi dividido em três grandes grupos: alimentação, limpeza e higiene pessoal. Baseado na metodologia do Departamento Intersindical de Estatística e Estudos Sócioeconômicos – DIEESE, o mesmo foi realizado em cinco estabelecimentos comerciais do município de Navegantes no período especificado com o objetivo de informar à população e demais interessados os principais preços praticados no mercado local.

Navegantes/SC, 14 de Junho de 2017.

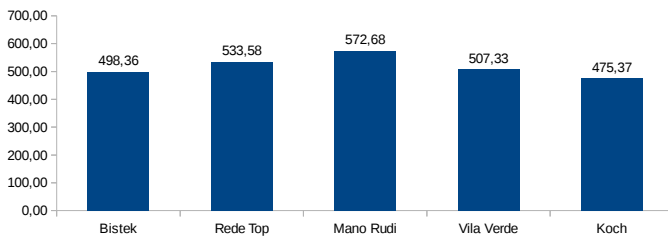
Equipe de Execução

Aghata Christini de Borba
Ana Maria Campos Freitas
Fábio Kotowski
Lucas Guilherme Weise
Tarcísio Weise
Valéria Severino de Souza

Item	Descrição	Grupo	Quantidade	ESTABELECIMENTOS E SUBTOTAIS										VAR. % (1)
				Bistek (unit.)	Bistek	Rede Top (unit.)	Rede Top	Mano Rudi (unit.)	Mano Rudi	Vila Verde (unit.)	Vila Verde	Koch (unit.)	Koch	
2	Açúcar Refinado (pac. 5 Kg)	Alimentação	2	12,95	25,90	10,99	21,98	12,95	25,90	12,95	25,90	13,99	27,98	17,83%
4	Alho (Kg)	Alimentação	0,2	26,90	5,38	28,98	5,80	22,87	4,57	23,39	4,68	22,90	4,58	26,72%
5	Arroz - tipo 1 – parbolizado (pac. 5 Kg)	Alimentação	3	8,90	26,70	8,59	25,77	12,99	38,97	10,99	32,97	10,99	32,97	0,00%
6	Batata Lavada (Kg)	Alimentação	6	3,29	19,74	2,99	17,94	2,77	16,62	2,97	17,82	2,79	16,74	18,77%
7	Biscoito Maisena (pac. 400 g)	Alimentação	2	0,00	0,00	0,00	0,00	0,00	0,00	0,00	0,00	0,00	0,00	#DIV/0!
8	Café em Pó Papel Laminado (pac. 500 g)	Alimentação	2	8,99	17,98	8,99	17,98	7,95	15,90	8,49	16,98	8,79	17,58	13,08%
9	Carne de Primeira (Kg)	Alimentação	3	21,98	65,94	21,90	65,70	21,97	65,91	18,99	59,67	17,99	53,97	22,18%
10	Carne de Segunda (Kg)	Alimentação	6	11,98	71,88	18,99	113,94	19,87	119,22	13,45	80,70	11,98	71,88	65,86%
11	Cebola (Kg)	Alimentação	2	2,49	4,98	1,69	3,38	1,55	3,10	1,17	2,34	0,98	1,96	154,08%
15	Extrato de Tomate (emb. 340-370 g)	Alimentação	2	1,97	3,94	1,99	3,98	1,79	3,58	2,19	4,38	2,49	4,98	39,11%
16	Farinha de Mandioca (pac. 1 Kg)	Alimentação	1	4,49	4,49	5,49	5,49	4,79	4,79	4,99	4,99	5,49	5,49	22,27%
17	Farinha de Trigo (pac. 1 Kg)	Alimentação	3	1,57	4,71	2,49	7,47	1,99	5,97	1,99	5,97	1,89	5,67	58,60%
18	Feijão Preto (pac. 1 Kg)	Alimentação	5	3,75	18,75	4,69	23,45	4,95	24,75	4,97	24,85	4,49	22,45	32,53%
19	Frango Congelado Inteiro (Kg)	Alimentação	7	4,19	29,33	5,98	41,86	5,79	40,53	5,79	40,53	3,99	27,93	49,87%
20	Leite Integral Longa Vida (emb. 1 l)	Alimentação	12	2,28	27,36	2,19	26,28	2,49	29,88	2,49	29,88	2,59	31,08	18,26%
21	Linguícinha (Kg)	Alimentação	1	13,97	13,97	9,95	9,95	13,45	13,45	13,45	13,45	9,90	9,90	41,11%
22	Macarrão c/ Ovos (pac. 500 g)	Alimentação	4	1,99	7,96	2,49	9,96	2,59	10,36	2,99	11,96	1,89	7,56	58,20%
23	Margarina (pote c/ 500 g)	Alimentação	2	1,99	3,98	2,39	4,78	4,78	9,56	4,79	9,58	4,29	8,58	140,70%
24	Óleo de Soja (900 ml)	Alimentação	5	2,97	14,85	2,99	14,95	3,45	17,25	3,45	17,25	2,99	14,95	16,16%
25	Ovos (Dz.)	Alimentação	3	6,78	20,34	4,99	14,97	5,97	17,91	4,97	14,91	5,49	16,47	36,42%
26	Pão Francês (Kg)	Alimentação	6	8,90	53,40	8,99	53,94	7,99	47,94	7,99	47,94	7,49	44,94	20,03%
28	Queijo Muzzarela Fatiado (Kg)	Alimentação	0,5	25,97	12,99	26,90	13,45	25,95	12,98	31,89	15,95	27,80	13,90	22,89%
32	Salsicha (Kg)	Alimentação	1	7,97	7,97	5,45	5,45	7,99	7,99	7,99	7,99	6,99	6,99	46,61%
33	Tomate (Kg)	Alimentação	9	3,98	35,82	2,79	25,11	3,95	35,55	1,85	16,65	2,98	26,82	115,14%
Alimentação Resultado				498,36		533,58		572,68		507,33		475,37		
1	Absorvente Aderente (pac. 8 unid.)	Higiene pessoal	2	3,69	7,38	4,59	9,18	3,45	6,90	1,79	3,58	3,49	6,98	156,42%
12	Creme Dental (tubo 90 g)	Higiene pessoal	4	2,75	11,00	3,19	12,76	2,43	9,72	2,59	10,36	1,99	7,96	60,30%
35	Desodorante roll-on (bem. 50-100 ml)	Higiene pessoal	2	6,49	12,98	5,99	11,98	6,95	13,90	6,75	13,50	6,99	13,98	16,69%
13	Desodorante Spray (emb. 90-100 ml)	Higiene pessoal	2	0,00	0,00	0,00	0,00	0,00	0,00	0,00	0,00	0,00	0,00	#DIV/0!
27	Papel Higiênico (pac. 4 unid.)	Higiene pessoal	3	4,69	14,07	10,98	32,94	4,49	13,47	4,45	13,35	4,59	13,77	0,00%
31	Sabonete (unid. 90-100 g)	Higiene pessoal	10	1,09	10,90	1,49	14,90	1,35	13,50	1,49	14,90	1,09	10,90	36,70%
Higiene pessoal Resultado				56,33		81,76		57,49		55,69		53,59		
3	Água Sanitária (l)	Limpeza doméstica	2	2,97	5,94	2,79	5,58	2,15	4,30	2,15	4,30	1,99	3,98	49,25%
14	Detergente Líquido (emb. 500 ml)	Limpeza doméstica	2	1,49	2,98	1,45	2,90	1,75	3,50	1,75	3,50	1,79	3,58	23,45%
29	Sabão em Barra (unid. - 200 g)	Limpeza doméstica	10	1,97	19,70	1,99	19,90	1,49	14,90	1,35	13,50	1,29	12,90	54,26%
30	Sabão em Pó (pac. 1 Kg)	Limpeza doméstica	4	5,97	23,88	4,79	19,16	5,55	22,20	5,55	22,20	5,49	21,96	24,63%
Limpeza doméstica Resultado				52,50		47,54		44,90		43,50		42,42		
Total geral				607,19		662,88		675,07		606,52		571,38		

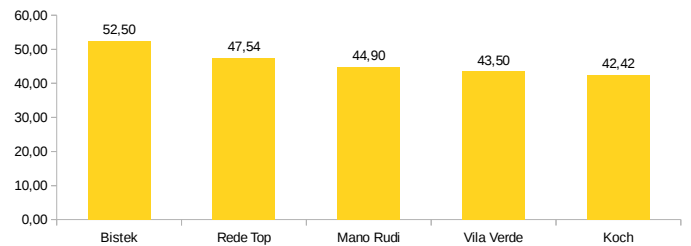
Alimentação

Custo da cesta de alimentação por estabelecimento



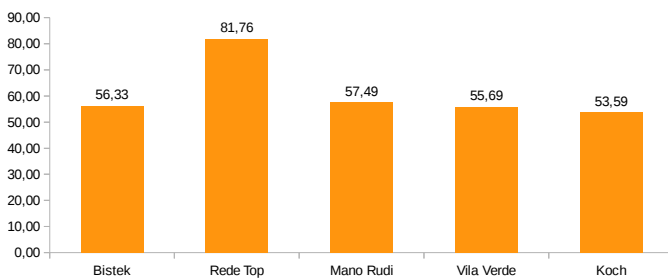
Limpeza Doméstica

Custo da cesta de limpeza doméstica por estabelecimento



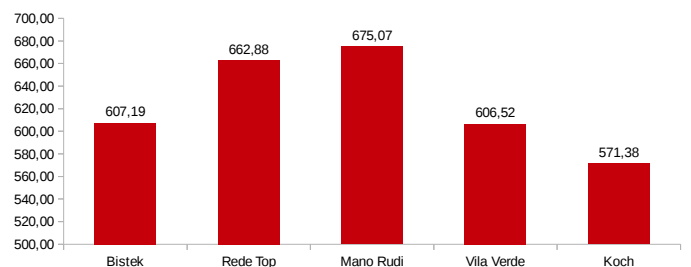
Higiene Pessoal

Custo da cesta de higiene pessoal por estabelecimento



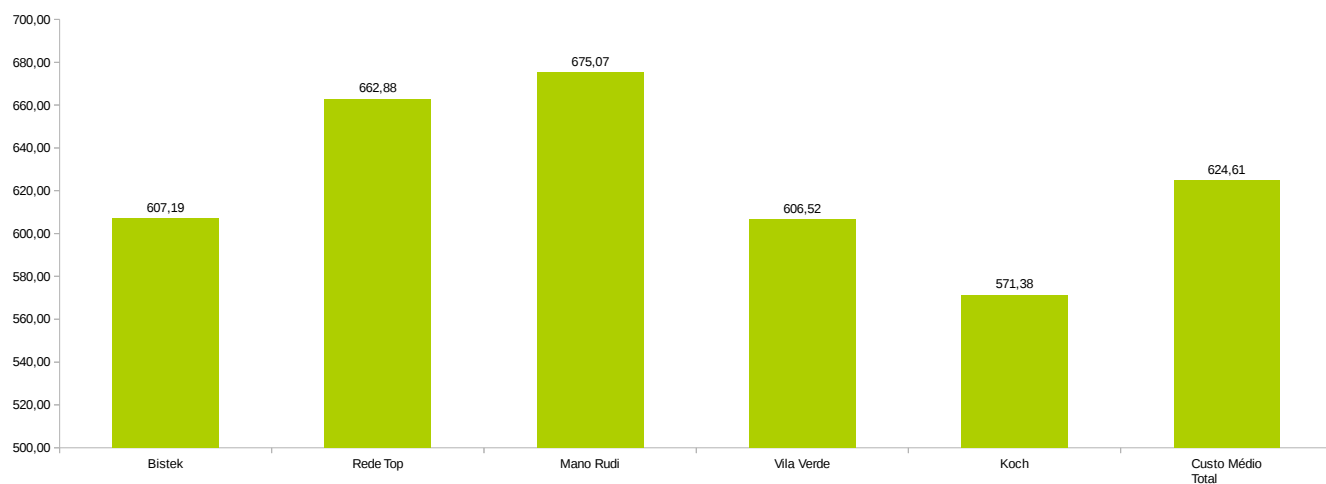
Total Geral

Custo total da cesta por estabelecimento



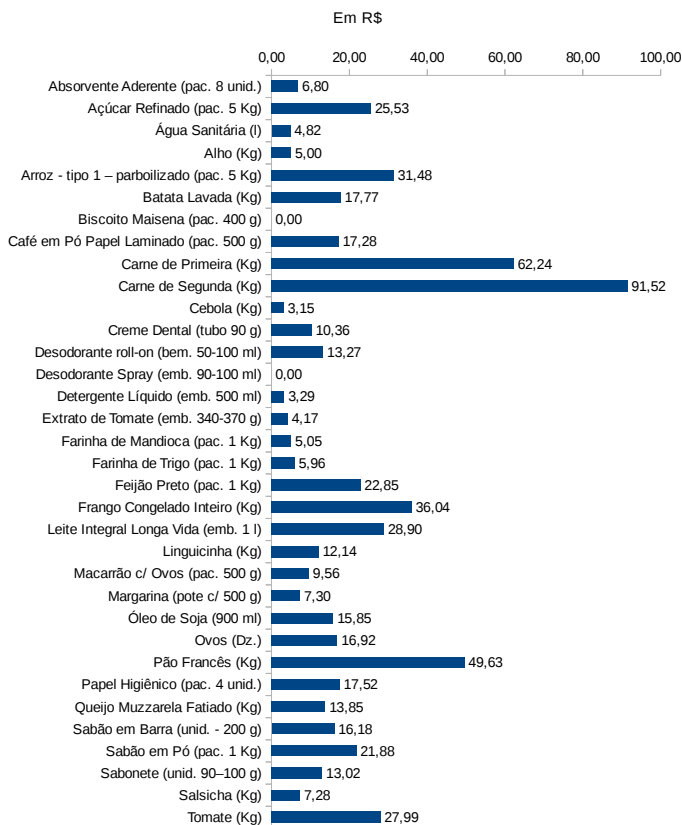
Item	Descrição	Grupo	Qtd.	Bistek (unit.)	Bistek	Rede Top (unit.)	Rede Top	Mano Rudi (unit.)	Mano Rudi	Vila Verde (unit.)	Vila Verde	Koch (unit.)	Koch	Custo Médio Unitário	Custo Médio Total
1	Absorvente Aderente (pac. 8 unid.)	Higiene pessoal	2	3,69	7,38	4,59	9,18	3,45	6,90	1,79	3,58	3,49	6,98	3,40	6,80
2	Açúcar Refinado (pac. 5 Kg)	Alimentação	2	12,95	25,90	10,99	21,98	12,95	25,90	12,95	25,90	13,99	27,98	12,77	25,53
3	Água Sanitária (l)	Limpeza doméstica	2	2,97	5,94	2,79	5,58	2,15	4,30	2,15	4,30	1,99	3,98	2,41	4,82
4	Alho (Kg)	Alimentação	0,2	26,90	5,38	28,98	5,80	22,87	4,57	23,39	4,68	22,90	4,58	25,01	5,00
5	Arroz - tipo 1 – parboilizado (pac. 5 Kg)	Alimentação	3	8,90	26,70	8,59	25,77	12,99	38,97	10,99	32,97	10,99	32,97	10,49	31,48
6	Batata Lavada (Kg)	Alimentação	6	3,29	19,74	2,99	17,94	2,77	16,62	2,97	17,82	2,79	16,74	2,96	17,77
7	Biscoito Maisena (pac. 400 g)	Alimentação	2	0,00	0,00	0,00	0,00	0,00	0,00	0,00	0,00	0,00	0,00	0,00	0,00
8	Catê em Pó Papel Laminado (pac. 500 g)	Alimentação	2	8,99	17,98	8,99	17,98	7,95	15,90	8,49	16,98	8,79	17,58	8,64	17,28
9	Carne de Primeira (Kg)	Alimentação	3	21,98	65,94	21,90	65,70	21,97	65,91	19,89	59,67	17,99	53,97	20,75	62,24
10	Carne de Segunda (Kg)	Alimentação	6	11,98	71,88	18,99	113,94	19,87	119,22	13,45	80,70	11,98	71,88	15,25	91,52
11	Cebola (Kg)	Alimentação	2	2,49	4,98	1,69	3,38	1,55	3,10	1,17	2,34	0,98	1,96	1,58	3,15
12	Creme Dental (tubo 90 g)	Higiene pessoal	4	2,75	11,00	3,19	12,76	2,43	9,72	2,59	10,36	1,99	7,96	2,59	10,36
35	Desodorante roll-on (bem. 50-100 ml)	Higiene pessoal	2	6,49	12,98	5,99	11,98	6,95	13,90	6,75	13,50	6,99	13,98	6,63	13,27
13	Desodorante Spray (emb. 90-100 ml)	Higiene pessoal	2	0,00	0,00	0,00	0,00	0,00	0,00	0,00	0,00	0,00	0,00	0,00	0,00
14	Detergente Líquido (emb. 500 ml)	Limpeza doméstica	2	1,49	2,98	1,45	2,90	1,75	3,50	1,75	3,50	1,79	3,58	1,65	3,29
15	Extrato de Tomate (emb. 340-370 g)	Alimentação	2	1,97	3,94	1,99	3,98	1,79	3,58	2,19	4,38	2,49	4,98	2,09	4,17
16	Farinha de Mandioca (pac. 1 Kg)	Alimentação	1	4,49	4,49	5,49	5,49	4,79	4,79	4,99	4,99	5,49	5,49	5,05	5,05
17	Farinha de Trigo (pac. 1 Kg)	Alimentação	3	1,57	4,71	2,49	7,47	1,99	5,97	1,99	5,97	1,89	5,67	1,99	5,96
18	Feijão Preto (pac. 1 Kg)	Alimentação	5	3,75	18,75	4,69	23,45	4,95	24,75	4,97	24,85	4,49	22,45	4,57	22,85
19	Frango Congelado Inteiro (Kg)	Alimentação	7	4,19	29,33	5,98	41,86	5,79	40,53	5,79	40,53	3,99	27,93	5,15	36,04
20	Leite Integral Longa Vida (emb. 1 l)	Alimentação	12	2,28	27,36	2,19	26,28	2,49	29,88	2,49	29,88	2,59	31,08	2,41	28,90
21	Linguícinha (Kg)	Alimentação	1	13,97	13,97	9,95	9,95	13,45	13,45	13,45	13,45	9,90	9,90	12,14	12,14
22	Macarrão c/ Ovos (pac. 500 g)	Alimentação	4	1,99	7,96	2,49	9,96	2,59	10,36	2,99	11,96	1,89	7,56	2,39	9,56
23	Margarina (note c/ 500 g)	Alimentação	2	1,99	3,98	2,39	4,78	4,78	9,56	4,79	9,58	4,29	8,58	3,65	7,30
24	Óleo de Soja (900 ml)	Alimentação	5	2,97	14,85	2,99	14,95	3,45	17,25	3,45	17,25	2,99	14,95	3,17	15,85
25	Ovos (Dz.)	Alimentação	3	6,78	20,34	4,99	14,97	5,97	17,91	4,97	14,91	5,49	16,47	5,64	16,92
26	Pão Francês (Kg)	Alimentação	6	8,90	53,40	8,99	53,94	7,99	47,94	7,99	47,94	7,49	44,94	8,27	49,63
27	Papel Higiênico (pac. 4 unid.)	Higiene pessoal	3	4,69	14,07	10,98	32,94	4,49	13,47	4,45	13,35	4,59	13,77	5,84	17,52
28	Queijo Mussarela Fatiado (Kg)	Alimentação	0,5	25,97	12,99	26,90	13,45	25,95	12,98	31,89	15,95	27,80	13,90	27,70	13,85
29	Sabão em Barra (unid. - 200 g)	Limpeza doméstica	10	1,97	19,70	1,99	19,90	1,49	14,90	1,35	13,50	1,29	12,90	1,62	16,18
30	Sabão em Pó (pac. 1 Kg)	Limpeza doméstica	4	5,97	23,88	4,79	19,16	5,55	22,20	5,55	22,20	5,49	21,96	5,47	21,88
31	Sabonete (unid. 90-100 g)	Higiene pessoal	10	1,09	10,90	1,49	14,90	1,35	13,50	1,49	14,90	1,09	10,90	1,30	13,02
32	Salsicha (Kg)	Alimentação	1	7,97	7,97	5,45	5,45	7,99	7,99	7,99	7,99	6,99	6,99	7,28	7,28
33	Tomate (Kg)	Alimentação	9,00	3,98	35,82	2,79	25,11	3,95	35,55	1,85	16,65	2,98	26,82	3,11	27,99
					607,19		662,88		675,07		606,52		571,38		624,61

Custo por estabelecimento x Custo médio

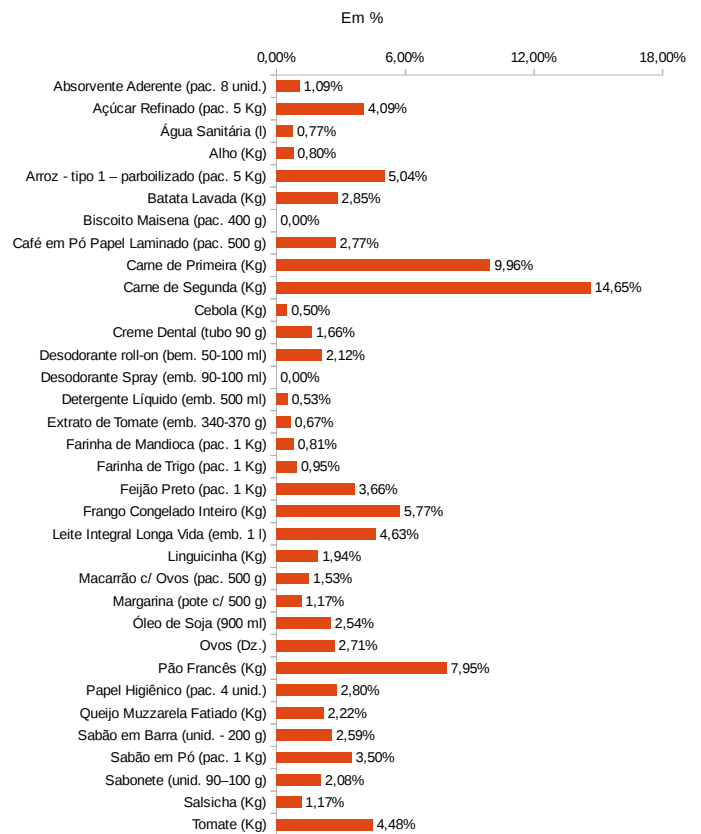


Item	Descrição	Grupo	Qtd.	Bistek (unit.)	Bistek	Rede Top (unit.)	Rede Top	Mano Rudi (unit.)	Mano Rudi	Vila Verde (unit.)	Vila Verde	Koch (unit.)	Koch	Custo Médio Unitário	Custo Médio	Custo Médio %
1	Absorvente Aderente (pac. 8 unid.)	Higiene pessoal	2	3,69	7,38	4,59	9,18	3,45	6,90	1,79	3,58	3,49	6,98	3,40	6,80	1,09%
2	Açúcar Refinado (pac. 5 Kg)	Alimentação	2	12,95	25,90	10,99	21,98	12,95	25,90	12,95	25,90	13,99	27,98	12,77	25,53	4,09%
3	Água Sanitária (l)	Limpeza doméstica	2	2,97	5,94	2,79	5,58	2,15	4,30	2,15	4,30	1,99	3,98	2,41	4,82	0,77%
4	Alho (Kg)	Alimentação	0,2	26,90	5,38	28,98	5,80	22,87	4,57	23,39	4,68	22,90	4,58	25,01	5,00	0,80%
5	Arroz - tipo 1 – parboilizado (pac. 5 Kg)	Alimentação	3	8,90	26,70	8,59	25,77	12,99	38,97	10,99	32,97	10,99	32,97	10,49	31,48	5,04%
6	Batata Lavada (Kg)	Alimentação	6	3,29	19,74	2,99	17,94	2,77	16,62	2,97	17,82	2,79	16,74	2,96	17,77	2,85%
7	Biscoito Maisena (pac. 400 g)	Alimentação	2	0,00	0,00	0,00	0,00	0,00	0,00	0,00	0,00	0,00	0,00	0,00	0,00	0,00%
8	Café em Pó Papel Laminado (pac. 500 g)	Alimentação	2	8,99	17,98	8,99	17,98	7,95	15,90	8,49	16,98	8,79	17,58	8,64	17,28	2,77%
9	Carne de Primeira (Kg)	Alimentação	3	21,98	65,94	21,90	65,70	21,97	65,91	19,89	59,67	17,99	53,97	20,75	62,24	9,96%
10	Carne de Segunda (Kg)	Alimentação	6	11,98	71,88	18,99	113,94	19,87	119,22	13,45	80,70	11,98	71,88	15,25	91,52	14,65%
11	Cebola (Kg)	Alimentação	2	2,49	4,98	1,69	3,38	1,55	3,10	1,17	2,34	0,98	1,96	1,58	3,15	0,50%
12	Creme Dental (tubo 90 g)	Higiene pessoal	4	2,75	11,00	3,19	12,76	2,43	9,72	2,59	10,36	1,99	7,96	2,59	10,36	1,66%
35	Desodorante roll-on (bem. 50-100 ml)	Higiene pessoal	2	6,49	12,98	5,99	11,98	6,95	13,90	6,75	13,50	6,99	13,98	6,63	13,27	2,12%
13	Desodorante Spray (emb. 90-100 ml)	Higiene pessoal	2	0,00	0,00	0,00	0,00	0,00	0,00	0,00	0,00	0,00	0,00	0,00	0,00	0,00%
14	Detergente Líquido (emb. 500 ml)	Limpeza doméstica	2	1,49	2,98	1,45	2,90	1,75	3,50	1,75	3,50	1,79	3,58	1,65	3,29	0,53%
15	Extrato de Tomate (emb. 340-370 g)	Alimentação	2	1,97	3,94	1,99	3,98	1,79	3,58	2,19	4,38	2,49	4,98	2,09	4,17	0,67%
16	Farinha de Mandioca (pac. 1 Kg)	Alimentação	1	4,49	4,49	5,49	5,49	4,79	4,79	4,99	4,99	5,49	5,49	5,05	5,05	0,81%
17	Farinha de Trigo (pac. 1 Kg)	Alimentação	3	1,57	4,71	2,49	7,47	1,99	5,97	1,99	5,97	1,89	5,67	1,99	5,96	0,95%
18	Feijão Preto (pac. 1 Kg)	Alimentação	5	3,75	18,75	4,69	23,45	4,95	24,75	4,97	24,85	4,49	22,45	4,57	22,85	3,66%
19	Frango Congelado Inteiro (Kg)	Alimentação	7	4,19	29,33	5,98	41,86	5,79	40,53	5,79	40,53	3,99	27,93	5,15	36,04	5,77%
20	Leite Integral Longa Vida (emb. 1 l)	Alimentação	12	2,28	27,36	2,19	26,28	2,49	29,88	2,49	29,88	2,59	31,08	2,41	28,90	4,63%
21	Linguicinha (Kg)	Alimentação	1	13,97	13,97	9,95	9,95	13,45	13,45	13,45	13,45	9,90	9,90	12,14	12,14	1,94%
22	Macarrão c/ Ovos (pac. 500 g)	Alimentação	4	1,99	7,96	2,49	9,96	2,59	10,36	2,99	11,96	1,89	7,56	2,39	9,56	1,53%
23	Margarina (pote c/ 500 g)	Alimentação	2	1,99	3,98	2,39	4,78	4,78	9,56	4,79	9,58	4,29	8,58	3,65	7,30	1,17%
24	Óleo de Soja (900 ml)	Alimentação	5	2,97	14,85	2,99	14,95	3,45	17,25	3,45	17,25	2,99	14,95	3,17	15,85	2,54%
25	Ovos (Dz.)	Alimentação	3	6,78	20,34	4,99	14,97	5,97	17,91	4,97	14,91	5,49	16,47	5,64	16,92	2,71%
26	Pão Francês (Kg)	Alimentação	6	8,90	53,40	8,99	53,94	7,99	47,94	7,99	47,94	7,49	44,94	8,27	49,63	7,95%
27	Papel Higiênico (pac. 4 unid.)	Higiene pessoal	3	4,69	14,07	10,98	32,94	4,49	13,47	4,45	13,35	4,59	13,77	5,84	17,52	2,80%
28	Queijo Mussarela Fatiado (Kg)	Alimentação	0,5	25,97	12,99	26,90	13,45	25,95	12,98	31,89	15,95	27,80	13,90	27,70	13,85	2,22%
29	Sabão em Barra (unid. - 200 g)	Limpeza doméstica	10	1,97	19,70	1,99	19,90	1,49	14,90	1,35	13,50	1,29	12,90	1,62	16,18	2,59%
30	Sabão em Pó (pac. 1 Kg)	Limpeza doméstica	4	5,97	23,88	4,79	19,16	5,55	22,20	5,55	22,20	5,49	21,96	5,47	21,88	3,50%
31	Sabonete (unid. 90-100 g)	Higiene pessoal	10	1,09	10,90	1,49	14,90	1,35	13,50	1,49	14,90	1,09	10,90	1,30	13,02	2,08%
32	Salsicha (Kg)	Alimentação	1	7,97	7,97	5,45	5,45	7,99	7,99	7,99	7,99	6,99	6,99	7,28	7,28	1,17%
33	Tomate (Kg)	Alimentação	9	3,98	35,82	2,79	25,11	3,95	35,55	1,85	16,65	2,98	26,82	3,11	27,99	4,48%
					607,19		662,88		675,07		606,52		571,38		624,61	100,00%

Custo Médio por Produto



Custo Médio por Produto



Item	Descrição	Grupo	Qtd.	Bistek (unit.)	Bistek	Rede Top (unit.)	Rede Top	Mano Rudi (unit.)	Mano Rudi	Vila Verde (unit.)	Vila Verde	Koch (unit.)	Koch	Custo Médio Unitário	Custo Médio
2	Açúcar Refinado (pac. 5 Kg)	Alimentação	2	12,95	25,90	10,99	21,98	12,95	25,90	12,95	25,90	13,99	27,98	12,77	25,53
4	Alho (Kg)	Alimentação	0,2	26,90	5,38	28,98	5,80	22,87	4,57	23,39	4,68	22,90	4,58	25,01	5,00
5	Arroz - tipo 1 – parbolizado (pac. 5 Kg)	Alimentação	3	8,90	26,70	8,59	25,77	12,99	38,97	10,99	32,97	10,99	32,97	10,49	31,48
6	Batata Lavada (Kg)	Alimentação	6	3,29	19,74	2,99	17,94	2,77	16,62	2,97	17,82	2,79	16,74	2,96	17,77
7	Biscoito Maisena (pac. 400 g)	Alimentação	2	0,00	0,00	0,00	0,00	0,00	0,00	0,00	0,00	0,00	0,00	0,00	0,00
8	Café em Pó Papel Laminado (pac. 500 g)	Alimentação	2	8,99	17,98	8,99	17,98	7,95	15,90	8,49	16,98	8,79	17,58	8,64	17,28
9	Carne de Primeira (Kg)	Alimentação	3	21,98	65,94	21,90	65,70	21,97	65,91	19,89	59,67	17,99	53,97	20,75	62,24
10	Carne de Segunda (Kg)	Alimentação	6	11,98	71,88	18,99	113,94	19,87	119,22	13,45	80,70	11,98	71,88	15,25	91,52
11	Cebola (Kg)	Alimentação	2	2,49	4,98	1,69	3,38	1,55	3,10	1,17	2,34	0,98	1,96	1,58	3,15
15	Extrato de Tomate (emb. 340-370 g)	Alimentação	2	1,97	3,94	1,99	3,98	1,79	3,58	2,19	4,38	2,49	4,98	2,09	4,17
16	Farinha de Mandioca (pac. 1 Kg)	Alimentação	1	4,49	4,49	5,49	5,49	4,79	4,79	4,99	4,99	5,49	5,49	5,05	5,05
17	Farinha de Trigo (pac. 1 Kg)	Alimentação	3	1,57	4,71	2,49	7,47	1,99	5,97	1,99	5,97	1,89	5,67	1,99	5,96
18	Feijão Preto (pac. 1 Kg)	Alimentação	5	3,75	18,75	4,69	23,45	4,95	24,75	4,97	24,85	4,49	22,45	4,57	22,85
19	Frango Congelado Inteiro (Kg)	Alimentação	7	4,19	29,33	5,98	41,86	5,79	40,53	5,79	40,53	3,99	27,93	5,15	36,04
20	Leite Integral Longa Vida (emb. 1 l)	Alimentação	12	2,28	27,36	2,19	26,28	2,49	29,88	2,49	29,88	2,59	31,08	2,41	28,90
21	Linguiniha (Kg)	Alimentação	1	13,97	13,97	9,95	9,95	13,45	13,45	13,45	13,45	9,90	9,90	12,14	12,14
22	Macarrão c/ Ovos (pac. 500 g)	Alimentação	4	1,99	7,96	2,49	9,96	2,59	10,36	2,99	11,96	1,89	7,56	2,39	9,56
23	Margarina (pote c/ 500 g)	Alimentação	2	1,99	3,98	2,39	4,78	4,78	9,56	4,79	9,58	4,29	8,58	3,65	7,30
24	Óleo de Soja (900 ml)	Alimentação	5	2,97	14,85	2,99	14,95	3,45	17,25	3,45	17,25	2,99	14,95	3,17	15,85
25	Ovos (Dz.)	Alimentação	3	6,78	20,34	4,99	14,97	5,97	17,91	4,97	14,91	5,49	16,47	5,64	16,92
26	Pão Francês (Kg)	Alimentação	6	8,90	53,40	8,99	53,94	7,99	47,94	7,99	47,94	7,49	44,94	8,27	49,63
28	Queijo Mussarela Fatiado (Kg)	Alimentação	0,5	25,97	12,99	26,90	13,45	25,95	12,98	31,89	15,95	27,80	13,90	27,70	13,85
32	Salsicha (Kg)	Alimentação	1	7,97	7,97	5,45	5,45	7,99	7,99	7,99	7,99	6,99	6,99	7,28	7,28
33	Tomate (Kg)	Alimentação	9	3,98	35,82	2,79	25,11	3,95	35,55	1,85	16,65	2,98	26,82	3,11	27,99
Alimentação Resultado					498,355		533,576		572,679		507,333		475,37		517,4626
1	Absorvente Aderente (pac. 8 unid.)	Higiene pessoal	2	3,69	7,38	4,59	9,18	3,45	6,90	1,79	3,58	3,49	6,98	3,40	6,80
12	Creme Dental (tubo 90 g)	Higiene pessoal	4	2,75	11,00	3,19	12,76	2,43	9,72	2,59	10,36	1,99	7,96	2,59	10,36
35	Desodorante roll-on (bem. 50-100 ml)	Higiene pessoal	2	6,49	12,98	5,99	11,98	6,95	13,90	6,75	13,50	6,99	13,98	6,63	13,27
13	Desodorante Spray (emb. 90-100 ml)	Higiene pessoal	2	0,00	0,00	0,00	0,00	0,00	0,00	0,00	0,00	0,00	0,00	0,00	0,00
27	Papel Higiênico (pac. 4 unid.)	Higiene pessoal	3	4,69	14,07	10,98	32,94	4,49	13,47	4,45	13,35	4,59	13,77	5,84	17,52
31	Sabonete (unid. 90-100 g)	Higiene pessoal	10	1,09	10,90	1,49	14,90	1,35	13,50	1,49	14,90	1,09	10,90	1,30	13,02
Higiene pessoal Resultado					56,33		81,76		57,49		55,69		53,59		60,972
3	Água Sanitária (l)	Limpeza doméstica	2	2,97	5,94	2,79	5,58	2,15	4,30	2,15	4,30	1,99	3,98	2,41	4,82
14	Detergente Líquido (emb. 500 ml)	Limpeza doméstica	2	1,49	2,98	1,45	2,90	1,75	3,50	1,75	3,50	1,79	3,58	1,65	3,29
29	Sabão em Barra (unid. - 200 g)	Limpeza doméstica	10	1,97	19,70	1,99	19,90	1,49	14,90	1,35	13,50	1,29	12,90	1,62	16,18
30	Sabão em Pó (pac. 1 Kg)	Limpeza doméstica	4	5,97	23,88	4,79	19,16	5,55	22,20	5,55	22,20	5,49	21,96	5,47	21,88
Limpeza doméstica Resultado					52,5		47,54		44,9		43,5		42,42		46,172
Total geral					607,185		662,876		675,069		606,523		571,38		624,6066

Salário mínimo nacional	937,00	937,00	937,00	937,00	937,00
Percentual de representação da cesta no salário mínimo	64,80%	70,74%	72,05%	64,73%	60,98%

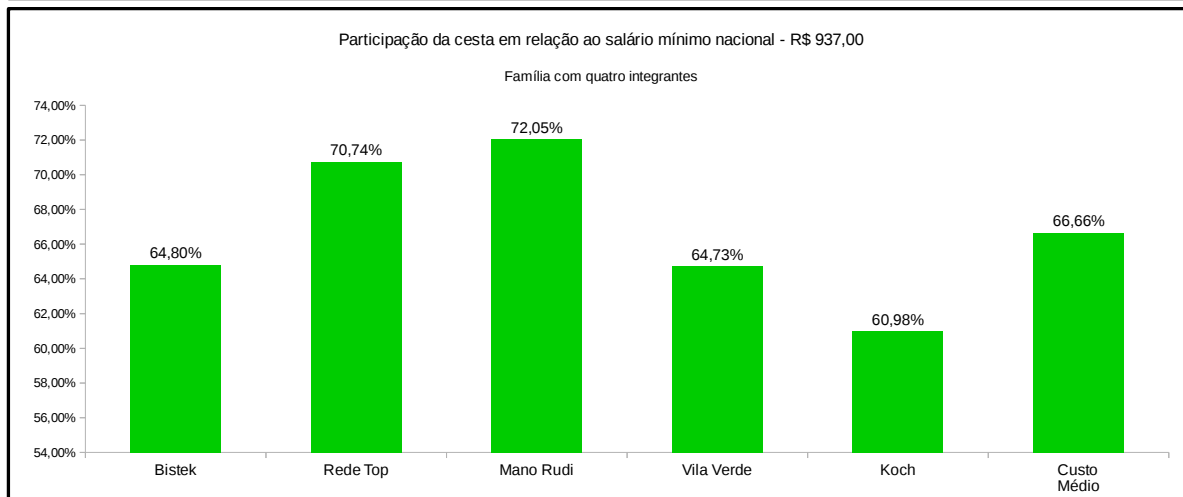
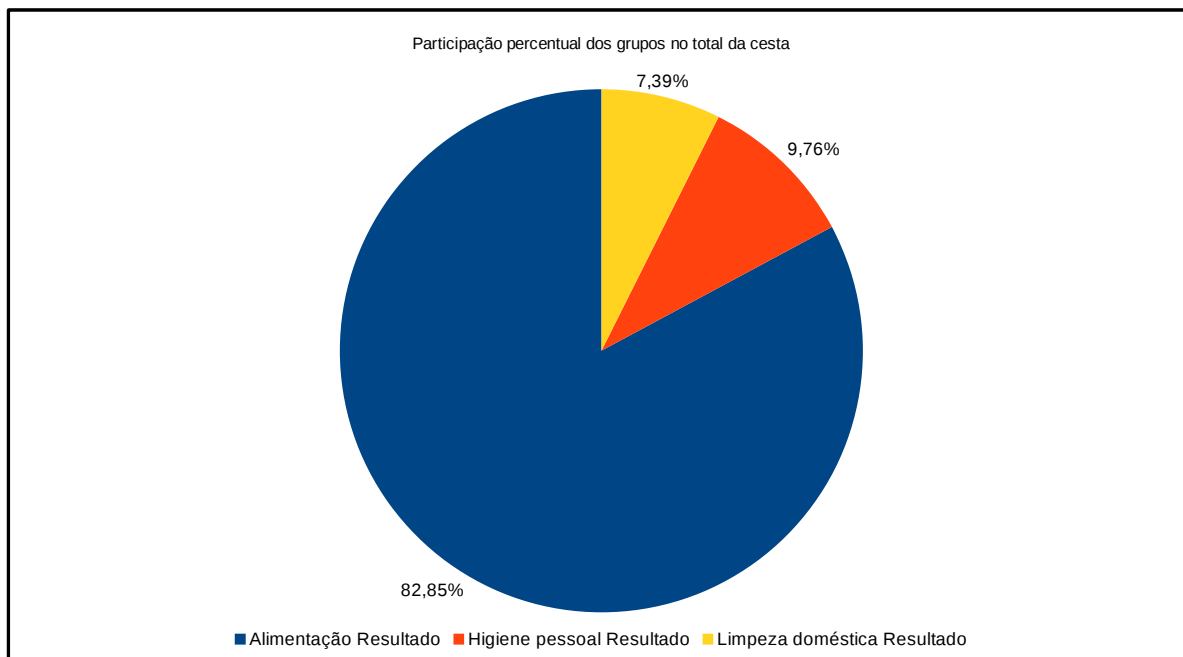


TABELA GERAL
PESQUISA DA CESTA BÁSICA
CIDADE DE NAVEGANTES – JUNHO DE 2017
QUANTIDADES PARA UM GRUPO FAMILIAR DE 4 PESSOAS

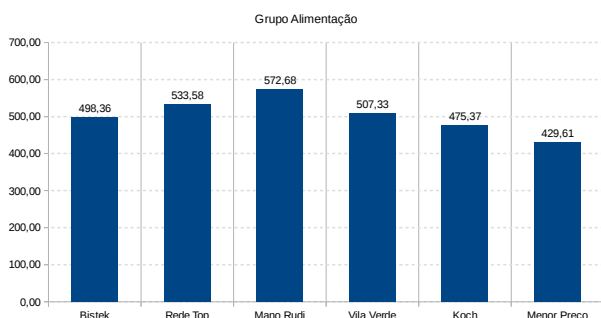
Descrição	Grupo	QTD.	Bistek	Rede Top	Mano Rudi	Vila Verde	Koch
Açúcar Refinado (pac. 5 Kg)	Alimentação	2	25,90	21,98	25,90	25,90	27,98
Alho (Kg)	Alimentação	0,2	5,38	5,80	4,57	4,68	4,58
Arroz - tipo 1 – parboilizado (pac. 5 Kg)	Alimentação	3	26,70	25,77	38,97	32,97	32,97
Batata Lavada (Kg)	Alimentação	6	19,74	17,94	16,62	17,82	16,74
Biscoito Maisena (pac. 400 g)	Alimentação	2	0,00	0,00	0,00	0,00	0,00
Café em Pó Papel Laminado (pac. 500 g)	Alimentação	2	17,98	17,98	15,90	16,98	17,58
Carne de Primeira (Kg)	Alimentação	3	65,94	65,70	65,91	59,67	53,97
Carne de Segunda (Kg)	Alimentação	6	71,88	113,94	119,22	80,70	71,88
Cebola (Kg)	Alimentação	2	4,98	3,38	3,10	2,34	1,96
Extrato de Tomate (emb. 340-370 g)	Alimentação	2	3,94	3,98	3,58	4,38	4,98
Farinha de Mandioca (pac. 1 Kg)	Alimentação	1	4,49	5,49	4,79	4,99	5,49
Farinha de Trigo (pac. 1 Kg)	Alimentação	3	4,71	7,47	5,97	5,97	5,67
Feijão Preto (pac. 1 Kg)	Alimentação	5	18,75	23,45	24,75	24,85	22,45
Frango Congelado Inteiro (Kg)	Alimentação	7	29,33	41,86	40,53	40,53	27,93
Leite Integral Longa Vida (emb. 1 l)	Alimentação	12	27,36	26,28	29,88	29,88	31,08
Linguicinha (Kg)	Alimentação	1	13,97	9,95	13,45	13,45	9,90
Macarrão c/ Ovos (pac. 500 g)	Alimentação	4	7,96	9,96	10,36	11,96	7,56
Margarina (pote c/ 500 g)	Alimentação	2	3,98	4,78	9,56	9,58	8,58
Óleo de Soja (900 ml)	Alimentação	5	14,85	14,95	17,25	17,25	14,95
Ovos (Dz.)	Alimentação	3	20,34	14,97	17,91	14,91	16,47
Pão Francês (Kg)	Alimentação	6	53,40	53,94	47,94	47,94	44,94
Queijo Mussarela Fatiado (Kg)	Alimentação	0,5	12,99	13,45	12,98	15,95	13,90
Salsicha (Kg)	Alimentação	1	7,97	5,45	7,99	7,99	6,99
Tomate (Kg)	Alimentação	9	35,82	25,11	35,55	16,65	26,82
Alimentação Resultado			498,36	533,58	572,68	507,33	475,37
Absorvente Aderente (pac. 8 unid.)	Higiene pessoal	2	7,38	9,18	6,90	3,58	6,98
Creme Dental (tubo 90 g)	Higiene pessoal	4	11,00	12,76	9,72	10,36	7,96
Desodorante roll-on (bem. 50-100 ml)	Higiene pessoal	2	12,98	11,98	13,90	13,50	13,98
Desodorante Spray (emb. 90-100 ml)	Higiene pessoal	2	0,00	0,00	0,00	0,00	0,00
Papel Higiênico (pac. 4 unid.)	Higiene pessoal	3	14,07	32,94	13,47	13,35	13,77
Sabonete (unid. 90-100 g)	Higiene pessoal	10	10,90	14,90	13,50	14,90	10,90
Higiene pessoal Resultado			56,33	81,76	57,49	55,69	53,59
Água Sanitária (l)	Limpeza doméstica	2	5,94	5,58	4,30	4,30	3,98
Detergente Líquido (emb. 500 ml)	Limpeza doméstica	2	2,98	2,90	3,50	3,50	3,58
Sabão em Barra (unid. - 200 g)	Limpeza doméstica	10	19,70	19,90	14,90	13,50	12,90
Sabão em Pó (pac. 1 Kg)	Limpeza doméstica	4	23,88	19,16	22,20	22,20	21,96
Limpeza doméstica Resultado			52,50	47,54	44,90	43,50	42,42
Total geral			607,19	662,88	675,07	606,52	571,38
Produtos pesquisados aleatoriamente							
Shampoo (emb. 350 ml)	Higiene pessoal	2	8,78	9,98	9,10	11,94	7,98
Condicionador (emb. 300-350 ml)	Higiene pessoal	2	14,78	13,28	11,94	9,10	10,98
Realização: Instituto IVES							
Coleta de dados realizada nos dias 01, 02 e 03 de junho de 2017.							
Pesquisadores: Aghata Christini de Borba, Ana Maria Campos Freitas, Lucas Guilherme Weise, Tarcísio Weise e Valéria Severino de Souza.							
Formatação do resultado: Fábio Kotowski.							
Site: www.institutoives.org							
Tarcísio Weise – Presidente – Telefone (47) 99612-8147 – e-mail: tarcisio.weise@institutoives.org							

Item	Descrição	Grupo	CESTA DE MENOR PREÇO						Menor Vlr. (unit.)	Estabelecimento	Menor Preço					
			Qtd.	Bistek (unit.)	Rede Top (unit.)	Rede Top	Mano Rudi (unit.)	Mano Rudi				Vila Verde (unit.)	Vila Verde	Koch (unit.)	Koch	
2	Açúcar Refinado (pac. 5 Kg)	Alimentação	2	12,95	25,90	10,99	21,98	12,95	25,90	12,95	25,90	13,99	27,98	10,99	Rede Top	21,98
4	Alho (Kg)	Alimentação	0,2	26,90	5,38	28,98	5,80	22,87	4,57	23,39	4,68	22,90	4,58	22,87	Mano Rudi	4,57
5	Arroz- tipo 1 – parboilizado (pac. 5 Kg)	Alimentação	3	8,90	26,70	8,59	25,77	12,99	38,97	10,99	32,97	10,99	32,97	8,59	Rede Top	25,77
6	Batata Lavada (Kg)	Alimentação	6	3,29	19,74	2,99	17,94	2,77	16,62	2,97	17,82	2,79	16,74	2,77	Mano Rudi	16,62
7	Biscoito Maisena (pac. 400 g)	Alimentação	2	0,00	0,00	0,00	0,00	0,00	0,00	0,00	0,00	0,00	0,00	0,00	-	0,00
8	Café em Pó Papel Laminado (pac. 500 g)	Alimentação	2	8,99	17,98	8,99	17,98	7,95	15,90	8,49	16,98	8,79	17,58	7,95	Mano Rudi	15,90
9	Carne de Primita (Kg)	Alimentação	3	21,98	65,94	21,90	65,70	21,97	65,91	19,89	59,67	17,99	53,97	17,99	Koch	53,97
10	Carne de Segunda (Kg)	Alimentação	6	11,98	71,88	18,99	113,94	19,87	119,22	13,45	80,70	11,98	71,88	11,98	Bistek/Koch	71,88
11	Cebola (Kg)	Alimentação	2	2,49	4,98	1,69	3,38	1,55	3,10	1,17	2,34	0,98	1,96	0,98	Koch	1,96
15	Extrato de Tomate (emb. 340-370 g)	Alimentação	2	1,97	3,94	1,99	3,98	1,79	3,58	2,19	4,38	2,49	4,98	1,79	Mano Rudi	3,58
16	Farinha de Mandioca (pac. 1 Kg)	Alimentação	1	4,49	4,49	5,49	5,49	4,79	4,79	4,99	4,99	5,49	5,49	4,49	Bistek	4,49
17	Farinha de Trigo (pac. 1 Kg)	Alimentação	3	1,57	4,71	2,49	7,47	1,99	5,97	1,99	5,97	1,89	5,67	1,57	Bistek	4,71
18	Feijão Preto (pac. 1 Kg)	Alimentação	5	3,75	18,75	4,69	23,45	4,95	24,75	4,97	24,85	4,49	22,45	3,75	Bistek	18,75
19	Frango Congelado Inteiro (Kg)	Alimentação	7	4,19	29,33	5,98	41,86	5,79	40,53	5,79	40,53	3,99	27,93	3,99	Koch	27,93
20	Leite Integral Longa Vida (emb. 1 l)	Alimentação	12	2,28	27,36	2,19	26,28	2,49	29,88	2,49	29,88	2,59	31,08	2,19	Rede Top	26,28
21	Linguiniha (Kg)	Alimentação	1	13,97	13,97	9,95	9,95	13,45	13,45	13,45	13,45	9,90	9,90	9,90	Koch	9,90
22	Macarrão c/ Ovos (pac. 500 g)	Alimentação	4	1,99	7,96	2,49	9,96	2,59	10,36	2,99	11,96	1,89	7,56	1,89	Koch	7,56
23	Margarina (pote c/ 500 g)	Alimentação	2	1,99	3,98	2,39	4,78	4,78	9,56	4,79	9,58	4,29	8,58	1,99	Bistek	3,98
24	Óleo de Soja (900 ml)	Alimentação	5	2,97	14,85	2,99	14,95	3,45	17,25	3,45	17,25	2,99	14,95	2,97	Bistek	14,85
25	Ovos (Dz.)	Alimentação	3	6,78	20,34	4,99	14,97	5,97	17,91	4,97	14,91	5,49	16,47	4,97	Vila Verde	14,91
26	Pão Francês (Kg)	Alimentação	6	8,90	53,40	8,99	53,94	7,99	47,94	7,99	47,94	7,49	44,94	7,49	Koch	44,94
28	Queijo Mussarela Fatiado (Kg)	Alimentação	0,5	25,97	12,99	26,90	13,45	25,95	12,98	31,89	15,95	27,80	13,90	25,95	Mano Rudi	12,98
32	Salsicha (Kg)	Alimentação	1	7,97	7,97	5,45	5,45	7,99	7,99	7,99	6,99	6,99	5,45	7,99	Rede Top	5,45
33	Tomate (Kg)	Alimentação	9	3,98	35,82	2,79	25,11	3,95	35,55	1,85	16,65	2,98	26,82	1,85	Vila Verde	16,65
				Alimentação Resultado		498,36	533,58	572,68	507,33	475,37	429,61					
1	Absorvente Aderente (pac. 8 unid.)	Higiene pessoal	2	3,69	7,38	4,59	9,18	3,45	6,90	1,79	3,58	3,49	6,98	1,79	Vila Verde	3,58
12	Creme Dental (tubo 90 g)	Higiene pessoal	4	2,75	11,00	3,19	12,76	2,43	9,72	2,59	10,36	1,99	7,96	1,99	Koch	7,96
13	Desodorante roll-on (bem. 50-100 ml)	Higiene pessoal	2	6,49	12,98	5,99	11,98	6,95	13,90	6,75	13,50	6,99	13,98	5,99	Rede Top	11,98
15	Desodorante Spray (emb. 90-100 ml)	Higiene pessoal	2	0,00	0,00	0,00	0,00	0,00	0,00	0,00	0,00	0,00	0,00	0,00	-	0,00
27	Papel Higiênico (pac. 4 unid.)	Higiene pessoal	3	4,69	14,07	10,98	32,94	4,49	13,47	4,45	13,35	4,59	13,77	4,45	Vila Verde	13,35
31	Sabonete (unid. 90-100 g)	Higiene pessoal	10	1,09	10,90	1,49	14,90	1,35	13,50	1,49	14,90	1,09	10,90	1,09	Bistek/Koch	10,90
				Higiene pessoal Resultado		56,33	81,76	57,49	55,69	53,59	47,77					
3	Água Sanitária (l)	Limpeza doméstica	2	2,97	5,94	2,79	5,58	2,15	4,30	2,15	4,30	1,99	3,98	1,99	Koch	3,98
14	Detergente Líquido (emb. 500 ml)	Limpeza doméstica	2	1,49	2,98	1,45	2,90	1,75	3,50	1,75	3,50	1,79	3,58	1,45	Rede Top	2,90
29	Sabão em Barra (unid. - 200 g)	Limpeza doméstica	10	1,97	19,70	1,99	19,90	1,49	14,90	1,35	13,50	1,29	12,90	1,29	Koch	12,90
30	Sabão em Pó (pac. 1 Kg)	Limpeza doméstica	4	5,97	23,88	4,79	19,16	5,55	22,20	5,49	21,96	4,79	19,16	4,79	Rede Top	19,16
				Limpeza doméstica Resultado		52,50	47,54	44,90	43,50	42,42	38,94					
				Total geral		607,19	662,88	675,07	606,52	571,38	516,32					
Produto pesquisado aleatoriamente																
34	Shampoo (emb. 350 ml)	Higiene pessoal	2	4,39	8,78	4,99	9,98	4,55	9,10	5,97	11,94	3,99	7,98	3,99	Koch	7,98
36	Condicionador (emb. 300-350 ml)	Higiene pessoal	2	7,39	14,78	6,64	13,28	5,97	11,94	4,55	9,10	5,49	10,98	4,55	Vila Verde	9,10

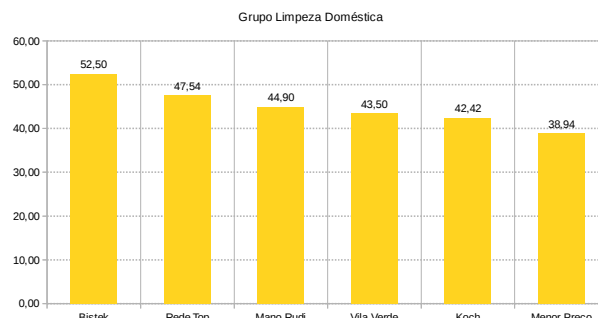


COMPARAÇÕES	ESTABELECIMENTO	VALOR
Cesta básica de maior valor	Mano Rudi	675,07
Cesta básica de menor valor	Koch	571,38
Cesta de menor preço	Misto	516,32
VARIAÇÕES	VARIAÇÃO	
Variação entre a cesta do estabelecimento de menor valor para a cesta do estabelecimento de maior valor	18,15%	
Variação entre a cesta de menor preço e a cesta do estabelecimento de maior valor	30,75%	
Variação entre a cesta de menor preço e a cesta do estabelecimento de menor valor	10,66%	

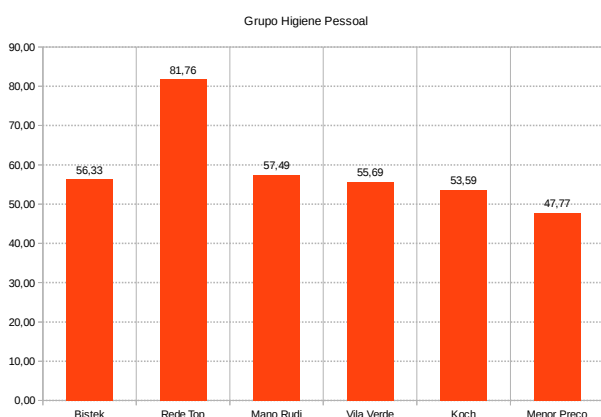
Estabelecimentos X Menor Preço



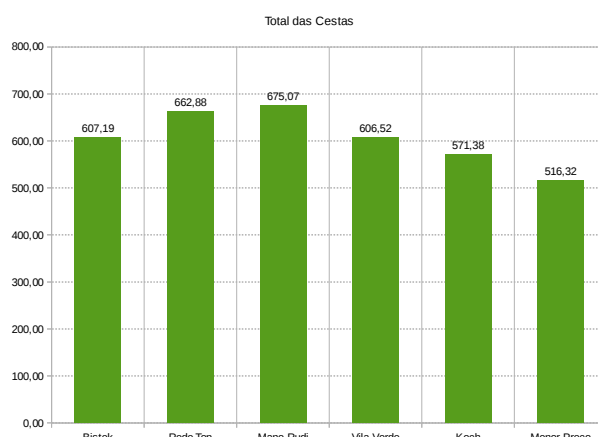
Estabelecimentos X Menor Preço



Estabelecimento X Menor Preço

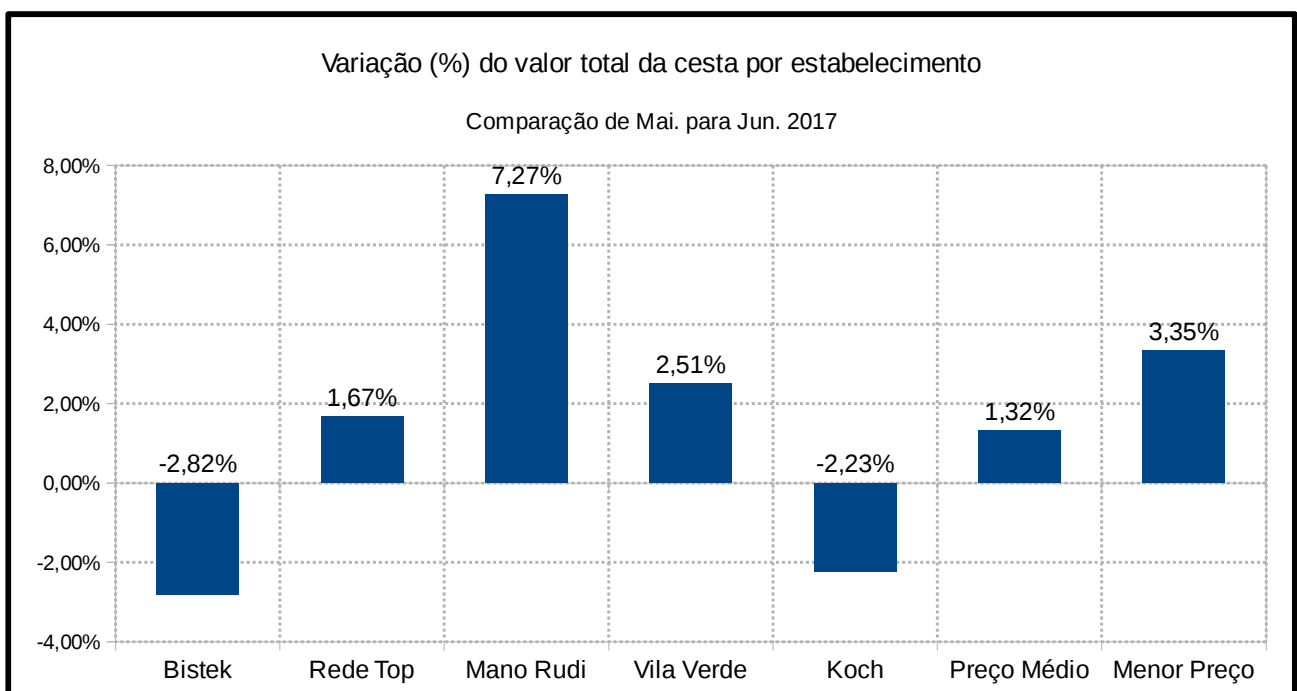
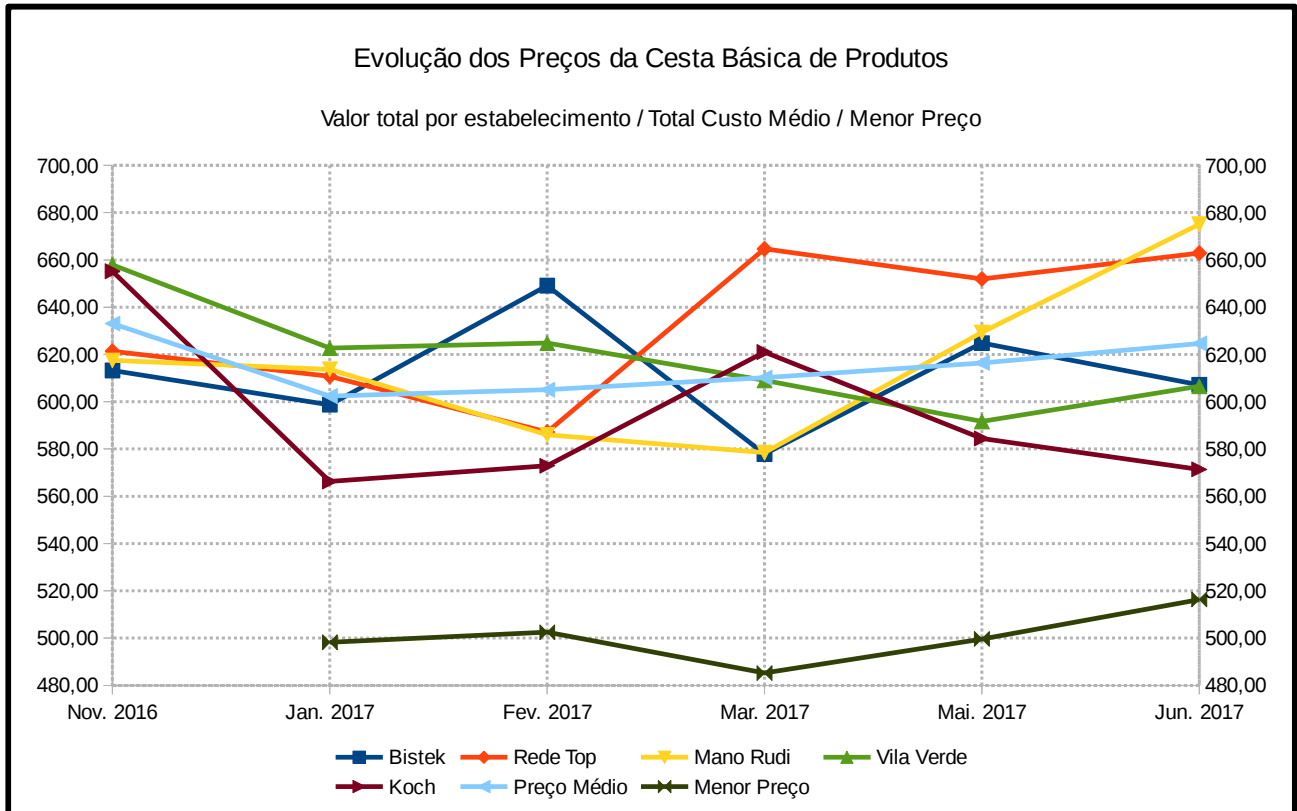


Estabelecimento X Menor Preço



EVOLUÇÃO DOS PREÇOS DA CESTA BÁSICA DE PRODUTOS

Período de Levantamento	Estabelecimentos					Preço Médio	Menor Preço
	Bistek	Rede Top	Mano Rudi	Vila Verde	Koch		
Nov. 2016	613,24	621,34	617,49	657,98	655,20	633,05	-
Jan. 2017	598,71	610,71	613,73	622,68	566,27	602,42	498,22
Fev. 2017	649,12	587,17	585,96	624,83	572,88	605,05	502,47
Mar. 2017	577,84	664,69	578,47	609,02	621,02	610,21	485,19
Mai. 2017	624,81	651,98	629,33	591,67	584,42	616,44	499,60
Jun. 2017	607,19	662,88	675,07	606,52	571,38	624,61	516,32
Varição (%) Mai. 2017 para Jun. 2017	-2,82%	1,67%	7,27%	2,51%	-2,23%	1,32%	3,35%



OBSERVAÇÕES SOBRE A COLETA E OS DADOS APRESENTADOS NA PESQUISA DE FEVEREIRO 2017

- 1) O item Biscoito Maisena (pac. 400g) não é mais pesquisado.
- 2) O item Desodorante Spray (emb. 90-100 ml) foi descontinuado da pesquisa e substituído pelo item Desodorante roll-on (emb. 50-100 ml) em função deste último ter se tornado um padrão de mercado.
- 3) As embalagens do item Queijo Muzzarela Fatiado (kg) variam de um estabelecimento para o outro.
Para manter o padrão e a comparabilidade dos preços foi efetuado o cálculo do preço unitário com base em regra de três, da seguinte forma:
Se o preço unitário do produto no estabelecimento é R\$ 10,71 vendido na embalagem de 400 g, e a quantidade estimada para o consumo por uma família com quatro integrantes é de uma unidade de 500 g (0,5 kg), então calculou-se a o preço utilizando a seguinte regra de três:

$$\begin{array}{l} \text{R\$ 10,97} \quad \text{está para} \quad 400 \text{ g} \\ x \quad \quad \quad \text{está para} \quad 500 \text{ g} \end{array}$$

Então:

$$\begin{array}{l} x * 400 \text{ g} = 10,97 * 500 \text{ g} \\ X * 400 \text{ g} = 5485 \\ x = \frac{5485}{400 \text{ g}} \\ x = 13,7125 = \text{Preço do produto para uma unidade de 500 g} \end{array}$$

0,5 kg = 500 g

$$\text{Total do produto} = 13,7125 * 0,5 = 6,85625$$

Outros itens também tiveram seus preços calculados com o mesmo critério pelo motivo de não ter sido encontrado nas embalagens especificadas pela pesquisa.

- 4) Por decisão do grupo de pesquisa, foram pesquisados os preços do item Shampoo (emb. 350 ml) e Condicionador (emb. 300-350 ml) em todos os estabelecimentos como integrante do grupo Higiene Pessoal. Este produto não foi computado no total do grupo e muito menos no total geral. O objetivo é de informar ao consumidor sobre os preços praticados entre os estabelecimentos nas datas em que foram pesquisados.

Navegantes/SC, 14 de junho de 2017.