



<http://www.institutoives.org>
ives@institutoives.org

PESQUISA CESTA BÁSICA MUNICIPAL DE PRODUTOS NAVEGANTES

Período de Execução
05/05/2017 até 10/05/2017

Este trabalho compreende a tomada de preços de produtos de consumo básico e foi dividido em três grandes grupos: alimentação, limpeza e higiene pessoal. Baseado na metodologia do Departamento Intersindical de Estatística e Estudos Sócioeconômicos – DIEESE, o mesmo foi realizado em cinco estabelecimentos comerciais do município de Navegantes no período especificado com o objetivo de informar à população e demais interessados os principais preços praticados no mercado local.

Navegantes/SC, 10 de Maio de 2017.

Equipe de Execução

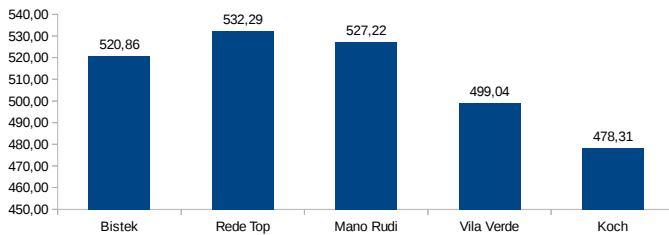
Aghata Christini de Borba
Ana Maria Campos Freitas
Fábio Kotowski
Jairo Mariano
Lucas Guilherme Weise
Tarcísio Weise
Valéria Severino de Souza

Item	Descrição	Grupo	Quantidade	ESTABELECIMENTOS E SUBTOTALS										VAR. % (1)
				Bistek (unit.)	Bistek	Rede Top (unit.)	Rede Top	Mano Rudi (unit.)	Mano Rudi	Vila Verde (unit.)	Vila Verde	Koch (unit.)	Koch	
2	Açúcar Refinado (pac. 5 Kg)	Alimentação	2	11,95	23,90	10,99	21,98	13,97	27,94	13,99	27,98	13,99	27,98	27,30%
4	Alho (Kg)	Alimentação	0,2	49,90	9,98	24,90	4,98	24,18	4,84	22,63	4,53	30,40	6,08	120,50%
5	Arroz - tipo 1 – parbolizado (pac. 5 Kg)	Alimentação	3	11,19	33,57	11,98	35,94	11,99	35,97	10,99	32,97	8,99	26,97	33,37%
6	Batata Lavada (Kg)	Alimentação	6	2,79	16,74	2,98	17,88	2,57	15,42	2,37	14,22	2,29	13,74	30,13%
7	Biscoito Maisena (pac. 400 g)	Alimentação	2	0,00	0,00	0,00	0,00	0,00	0,00	0,00	0,00	0,00	0,00	0,00%
8	Café em Pó Papel Laminado (pac. 500 g)	Alimentação	2	7,89	15,78	8,99	17,98	8,49	16,98	7,95	15,90	9,99	19,98	26,62%
9	Carne de Primeira (Kg)	Alimentação	3	16,50	49,50	22,98	68,94	19,87	59,61	19,99	59,97	17,99	53,97	39,27%
10	Carne de Segunda (Kg)	Alimentação	6	10,95	65,70	13,99	83,94	12,87	77,22	12,75	76,50	9,99	59,94	40,04%
11	Cebola (Kg)	Alimentação	2	1,78	3,56	1,59	3,18	1,87	3,74	0,97	1,94	1,89	3,78	94,85%
15	Extrato de Tomate (emb. 340-370 g)	Alimentação	2	1,39	2,78	2,39	4,78	1,79	3,58	1,59	3,18	2,49	4,98	79,14%
16	Farinha de Mandioca (pac. 1 Kg)	Alimentação	1	4,28	4,28	4,99	4,99	4,79	4,79	4,95	4,95	6,99	6,99	63,32%
17	Farinha de Trigo (pac. 1 Kg)	Alimentação	3	1,75	5,25	2,29	6,87	1,89	5,67	2,29	6,87	1,89	5,67	30,86%
18	Feijão Preto (pac. 1 Kg)	Alimentação	5	4,29	21,45	5,99	29,95	4,97	24,85	3,87	19,35	4,49	22,45	54,78%
19	Frango Congelado Inteiro (Kg)	Alimentação	7	5,69	39,83	5,98	41,86	5,79	40,53	5,99	41,93	3,99	27,93	50,13%
20	Leite Integral Longa Vida (emb. 1 l)	Alimentação	12	2,39	28,68	2,59	31,08	2,55	30,60	2,59	31,08	2,49	29,88	8,37%
21	Linguincha (Kg)	Alimentação	1	13,49	13,49	13,99	13,99	10,75	10,75	13,99	13,99	13,99	13,99	30,14%
22	Macarrão c/ Ovos (pac. 500 g)	Alimentação	4	1,59	6,36	1,99	7,96	2,97	11,88	1,99	7,96	1,79	7,16	86,79%
23	Margarina (pote c/ 500 g)	Alimentação	2	3,57	7,14	2,39	4,78	4,98	9,96	4,38	8,76	3,69	7,38	108,37%
24	Óleo de Soja (900 ml)	Alimentação	5	3,25	16,25	3,29	16,45	2,99	14,95	2,69	13,45	3,29	16,45	22,30%
25	Ovos (Dz.)	Alimentação	3	6,49	19,47	4,49	13,47	5,97	17,91	4,97	14,91	5,49	16,47	44,54%
26	Pão Francês (Kg)	Alimentação	6	8,90	53,40	8,99	53,94	7,99	47,94	7,99	47,94	7,49	44,94	20,03%
28	Queijo Mussarela Fatiado (Kg)	Alimentação	0,5	27,97	13,99	29,90	14,95	25,95	12,98	31,89	15,95	24,95	12,48	27,82%
32	Salsicha (Kg)	Alimentação	1	15,94	15,94	5,49	5,49	7,99	7,99	7,99	7,99	8,69	8,69	190,35%
33	Tomate (Kg)	Alimentação	9	5,98	53,82	2,99	26,91	4,57	41,13	2,97	26,73	4,49	40,41	101,35%
Alimentação Resultado				520,86		532,29		527,22		499,04		478,31		
1	Absorvente Aderente (pac. 8 unid.)	Higiene pessoal	2	3,69	7,38	3,99	7,98	2,39	4,78	1,15	2,30	3,49	6,98	246,96%
12	Creme Dental (tubo 90 g)	Higiene pessoal	4	1,29	5,16	2,79	11,16	2,43	9,72	2,99	11,96	2,19	8,76	131,78%
35	Desodorante roll-on (bem. 50-100 ml)	Higiene pessoal	2	6,49	12,98	9,98	19,96	6,98	13,96	5,99	11,98	8,99	17,98	66,61%
13	Desodorante Spray (emb. 90-100 ml)	Higiene pessoal	2	0,00	0,00	0,00	0,00	0,00	0,00	0,00	0,00	0,00	0,00	0,00%
27	Papel Higiênico (pac. 4 unid.)	Higiene pessoal	3	4,69	14,07	5,99	17,97	4,99	14,97	3,05	9,15	5,69	17,07	96,39%
31	Sabonete (unid. 90-100 g)	Higiene pessoal	10	0,99	9,90	1,58	15,80	1,39	13,90	1,49	14,90	1,09	10,90	59,60%
Higiene pessoal Resultado				49,49		72,87		57,33		50,29		61,69		
3	Água Sanitária (l)	Limpeza doméstica	2	3,69	7,38	2,99	5,98	2,15	4,30	2,15	4,30	1,99	3,98	85,43%
14	Detergente Líquido (emb. 500 ml)	Limpeza doméstica	2	1,75	3,50	1,59	3,18	1,69	3,38	1,69	3,38	1,49	2,98	17,45%
29	Sabão em Barra (unid. - 200 g)	Limpeza doméstica	10	1,97	19,70	1,49	14,90	1,49	14,90	1,35	13,50	1,79	17,90	45,93%
30	Sabão em Pó (pac. 1 Kg)	Limpeza doméstica	4	5,97	23,88	5,69	22,76	5,55	22,20	5,29	21,16	4,89	19,56	22,09%
Limpeza doméstica Resultado				54,46		46,82		44,78		42,34		44,42		
Total geral				624,81		651,98		629,33		591,67		584,42		

(1) Variação entre o maior e o menor preço

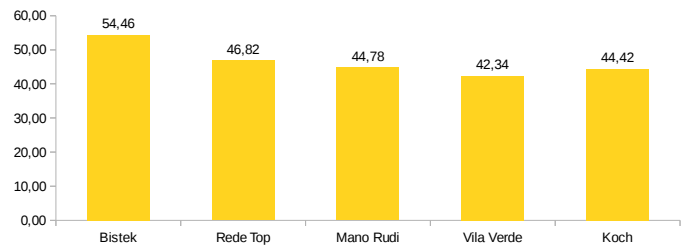
Alimentação

Custo da cesta de alimentação por estabelecimento



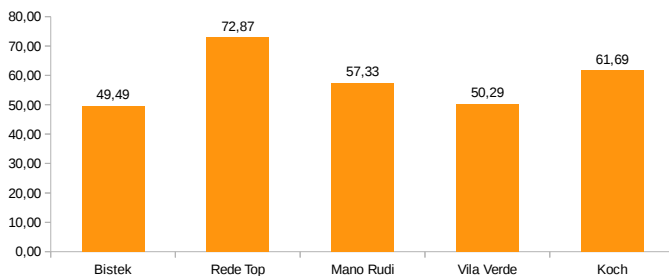
Limpeza Doméstica

Custo da cesta de limpeza doméstica por estabelecimento



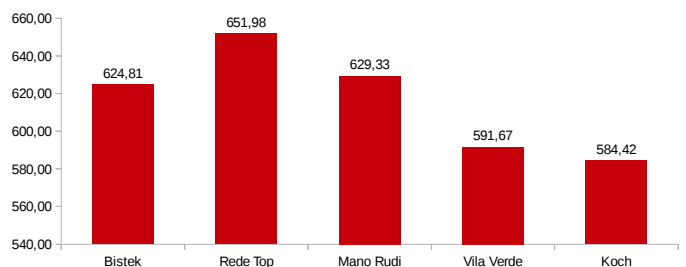
Higiene Pessoal

Custo da cesta de higiene pessoal por estabelecimento



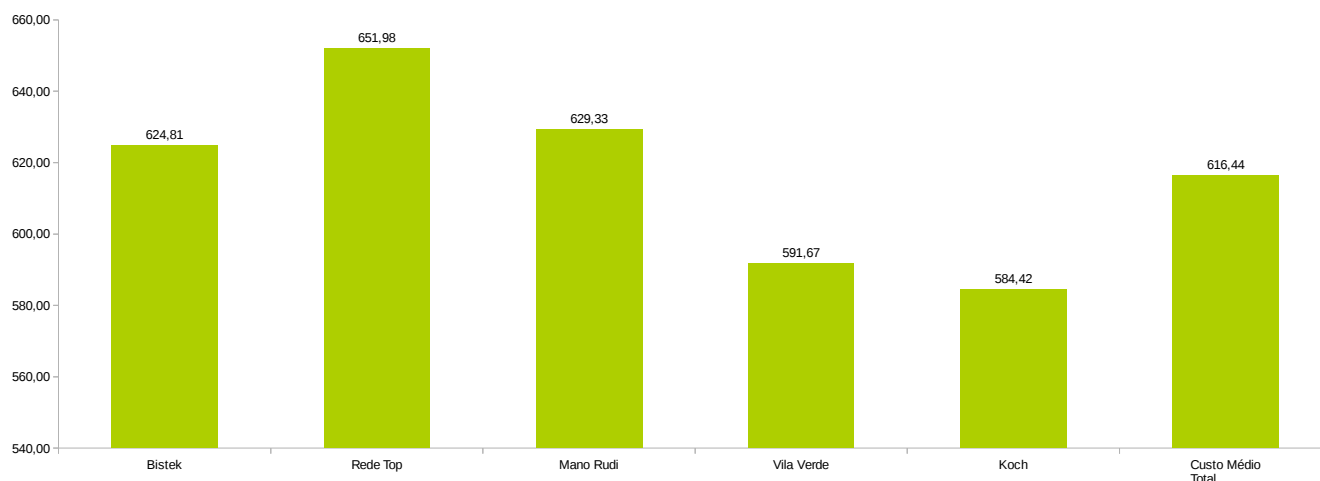
Total Geral

Custo total da cesta por estabelecimento



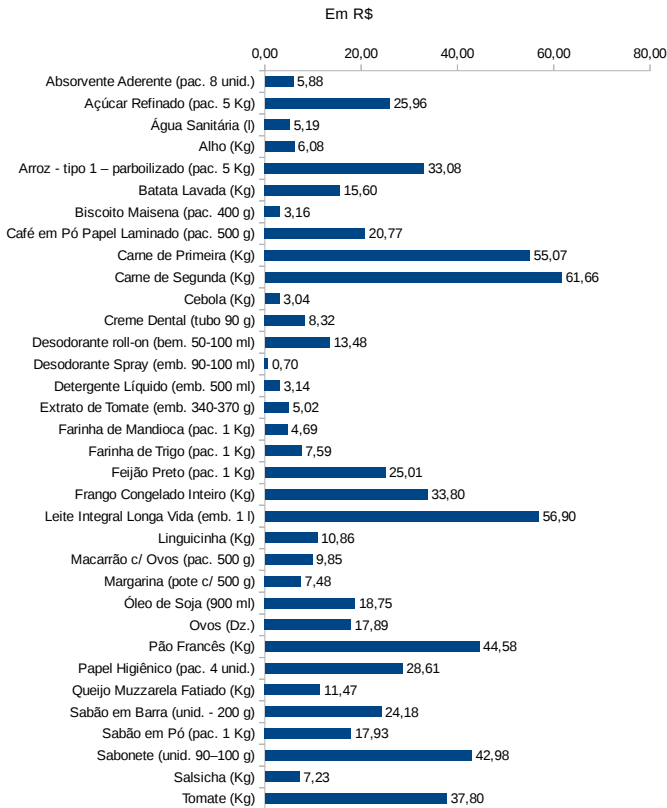
Item	Descrição	Grupo	Qtd.	Bistek (unit.)	Bistek	Rede Top (unit.)	Rede Top	Mano Rudi (unit.)	Mano Rudi	Vila Verde (unit.)	Vila Verde	Koch (unit.)	Koch	Custo Médio Unitário	Custo Médio Total
1	Absorvente Aderente (pac. 8 unid.)	Higiene pessoal	2	3,69	7,38	3,99	7,98	2,39	4,78	1,15	2,30	3,49	6,98	2,94	5,88
2	Açúcar Refinado (pac. 5 Kg)	Alimentação	2	11,95	23,90	10,99	21,98	13,97	27,94	13,99	27,98	13,99	27,98	12,98	25,96
3	Água Sanitária (l)	Limpeza doméstica	2	3,69	7,38	2,99	5,98	2,15	4,30	2,15	4,30	1,99	3,98	2,59	5,19
4	Alho (Kg)	Alimentação	0,2	49,90	9,98	24,90	4,98	24,18	4,84	22,63	4,53	30,40	6,08	30,40	6,08
5	Arroz - tipo 1 – parboilizado (pac. 5 Kg)	Alimentação	3	11,19	33,57	11,98	35,94	11,99	35,97	10,99	32,97	8,99	26,97	11,03	33,08
6	Batata Lavada (Kg)	Alimentação	6	2,79	16,74	2,98	17,88	2,57	15,42	2,37	14,22	2,29	13,74	2,60	15,60
7	Biscoito Maisena (pac. 400 g)	Alimentação	2	0,00	0,00	0,00	0,00	0,00	0,00	0,00	0,00	0,00	0,00	0,00	0,00
8	Catê em Pé Papel Laminado (pac. 500 g)	Alimentação	2	7,89	15,78	8,99	17,98	8,49	16,98	7,95	15,90	9,99	19,98	8,66	17,32
9	Carne de Primeira (Kg)	Alimentação	3	16,50	49,50	22,98	68,94	19,87	59,61	19,99	59,97	17,99	53,97	19,47	58,40
10	Carne de Segunda (Kg)	Alimentação	6	10,95	65,70	13,99	83,94	12,87	77,22	12,75	76,50	9,99	59,94	12,11	72,66
11	Cebola (Kg)	Alimentação	2	1,78	3,56	1,59	3,18	1,87	3,74	0,97	1,94	1,89	3,78	1,62	3,24
12	Creme Dental (tubo 90 g)	Higiene pessoal	4	1,29	5,16	2,79	11,16	2,43	9,72	2,99	11,96	2,19	8,76	2,34	9,35
35	Desodorante roll-on (bem. 50-100 ml)	Higiene pessoal	2	6,49	12,98	9,98	19,96	6,98	13,96	5,99	11,98	8,99	17,98	7,69	15,37
13	Desodorante Spray (emb. 90-100 ml)	Higiene pessoal	2	0,00	0,00	0,00	0,00	0,00	0,00	0,00	0,00	0,00	0,00	0,00	0,00
14	Detergente Líquido (emb. 500 ml)	Limpeza doméstica	2	1,75	3,50	1,59	3,18	1,69	3,38	1,69	3,38	1,49	2,98	1,64	3,28
15	Extrato de Tomate (emb. 340-370 g)	Alimentação	2	1,39	2,78	2,39	4,78	1,79	3,58	1,59	3,18	2,49	4,98	1,93	3,86
16	Farinha de Mandioca (pac. 1 Kg)	Alimentação	1	4,28	4,28	4,99	4,99	4,79	4,79	4,95	4,95	6,99	6,99	5,20	5,20
17	Farinha de Trigo (pac. 1 Kg)	Alimentação	3	1,75	5,25	2,29	6,87	1,89	5,67	2,29	6,87	1,89	5,67	2,02	6,07
18	Feijão Preto (pac. 1 Kg)	Alimentação	5	4,29	21,45	5,99	29,95	4,97	24,85	3,87	19,35	4,49	22,45	4,72	23,61
19	Frango Congelado Inteiro (Kg)	Alimentação	7	5,69	39,83	5,98	41,86	5,79	40,53	5,99	41,93	3,99	27,93	5,49	38,42
20	Leite Integral Longa Vida (emb. 1 l)	Alimentação	12	2,39	28,68	2,59	31,08	2,55	30,60	2,59	31,08	2,49	29,88	2,52	30,26
21	Linguicinha (Kg)	Alimentação	1	13,49	13,49	13,99	13,99	10,75	10,75	13,99	13,99	13,99	13,99	13,24	13,24
22	Macarrão c/ Ovos (pac. 500 g)	Alimentação	4	1,59	6,36	1,99	7,96	2,97	11,88	1,99	7,96	1,79	7,16	2,07	8,26
23	Margarina (note c/ 500 g)	Alimentação	2	3,57	7,14	2,39	4,78	4,98	9,96	4,38	8,76	3,69	7,38	3,80	7,60
24	Óleo de Soja (900 ml)	Alimentação	5	3,25	16,25	3,29	16,45	2,99	14,95	2,69	13,45	3,29	16,45	3,10	15,51
25	Ovos (Dz.)	Alimentação	3	6,49	19,47	4,49	13,47	5,97	17,91	4,97	14,91	5,49	16,47	5,48	16,45
26	Pão Francês (Kg)	Alimentação	6	8,90	53,40	8,99	53,94	7,99	47,94	7,99	47,94	7,49	44,94	8,27	49,63
27	Papel Higiénico (pac. 4 unid.)	Higiene pessoal	3	4,69	14,07	5,99	17,97	4,99	14,97	3,05	9,15	5,69	17,07	4,88	14,65
28	Queijo Mussarela Fatiado (Kg)	Alimentação	0,5	27,97	13,99	29,90	14,95	25,95	12,98	31,89	15,95	24,95	12,48	28,13	14,07
29	Sabão em Barra (unid. - 200 g)	Limpeza doméstica	10	1,97	19,70	1,49	14,90	1,49	14,90	1,35	13,50	1,79	17,90	1,62	16,18
30	Sabão em Pé (pac. 1 Kg)	Limpeza doméstica	4	5,97	23,88	5,69	22,76	5,55	22,20	5,29	21,16	4,89	19,56	5,48	21,91
31	Sabonete (unid. 90-100 g)	Higiene pessoal	10	0,99	9,90	1,58	15,80	1,39	13,90	1,49	14,90	1,09	10,90	1,31	13,08
32	Salsicha (Kg)	Alimentação	1	15,94	15,94	5,49	5,49	7,99	7,99	7,99	7,99	8,69	8,69	9,22	9,22
33	Tomate (Kg)	Alimentação	9,00	5,98	53,82	2,99	26,91	4,57	41,13	2,97	26,73	4,49	40,41	4,20	37,80
					624,81		651,98		629,33		591,67		584,42		616,44

Custo por estabelecimento x Custo médio

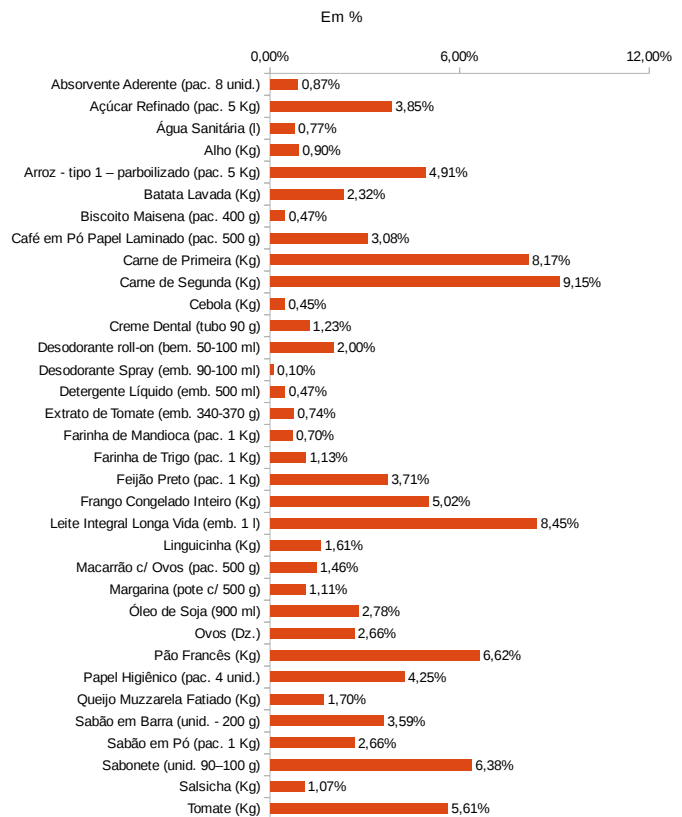


Item	Descrição	Grupo	Qtd.	Bistek (unit.)	Bistek	Rede Top (unit.)	Rede Top	Mano Rudi (unit.)	Mano Rudi	Vila Verde (unit.)	Vila Verde	Koch (unit.)	Koch	Custo Médio Unitário	Custo Médio	Custo Médio %
1	Absorvente Aderente (pac. 8 unid.)	Higiene pessoal	2	3,69	7,38	3,99	7,98	2,39	4,78	1,15	2,30	3,49	6,98	2,94	5,88	0,87%
2	Açúcar Refinado (pac. 5 Kg)	Alimentação	2	11,95	23,90	10,99	21,98	13,97	27,94	13,99	27,98	13,99	27,98	12,98	25,96	3,85%
3	Água Sanitária (l)	Limpeza doméstica	2	3,69	7,38	2,99	5,98	2,15	4,30	2,15	4,30	1,99	3,98	2,59	5,19	0,77%
4	Alho (Kg)	Alimentação	0,2	49,90	9,98	24,90	4,98	24,18	4,84	22,63	4,53	30,40	6,08	30,40	6,08	0,90%
5	Arroz - tipo 1 – parboilizado (pac. 5 Kg)	Alimentação	3	11,19	33,57	11,98	35,94	11,99	35,97	10,99	32,97	8,99	26,97	11,03	33,08	4,91%
6	Batata Lavada (Kg)	Alimentação	6	2,79	16,74	2,98	17,88	2,57	15,42	2,37	14,22	2,29	13,74	2,60	15,60	2,32%
7	Biscoito Maisena (pac. 400 g)	Alimentação	2	0,00	0,00	0,00	0,00	0,00	0,00	0,00	0,00	0,00	0,00	1,58	3,16	0,47%
8	Café em Pó Papel Laminado (pac. 500 g)	Alimentação	2	7,89	15,78	8,99	17,98	8,49	16,98	7,95	15,90	9,99	19,98	10,38	20,77	3,08%
9	Carne de Primeira (Kg)	Alimentação	3	16,50	49,50	22,98	68,94	19,87	59,61	19,99	59,97	17,99	53,97	18,36	55,07	8,17%
10	Carne de Segunda (Kg)	Alimentação	6	10,95	65,70	13,99	83,94	12,87	77,22	12,75	76,50	9,99	59,94	10,28	61,66	9,15%
11	Cebola (Kg)	Alimentação	2	1,78	3,56	1,59	3,18	1,87	3,74	0,97	1,94	1,89	3,78	1,52	3,04	0,45%
12	Creme Dental (tubo 90 g)	Higiene pessoal	4	1,29	5,16	2,79	11,16	2,43	9,72	2,99	11,96	2,19	8,76	2,08	8,32	1,23%
35	Desodorante roll-on (bem. 50-100 ml)	Higiene pessoal	2	6,49	12,98	9,98	19,96	6,98	13,96	5,99	11,98	8,99	17,98	6,74	13,48	2,00%
13	Desodorante Spray (emb. 90-100 ml)	Higiene pessoal	2	0,00	0,00	0,00	0,00	0,00	0,00	0,00	0,00	0,00	0,00	0,35	0,70	0,10%
14	Detergente Líquido (emb. 500 ml)	Limpeza doméstica	2	1,75	3,50	1,59	3,18	1,69	3,38	1,69	3,38	1,49	2,98	1,57	3,14	0,47%
15	Extrato de Tomate (emb. 340-370 g)	Alimentação	2	1,39	2,78	2,39	4,78	1,79	3,58	1,59	3,18	2,49	4,98	2,51	5,02	0,74%
16	Farinha de Mandioca (pac. 1 Kg)	Alimentação	1	4,28	4,28	4,99	4,99	4,79	4,79	4,95	4,95	6,99	6,99	4,69	4,69	0,70%
17	Farinha de Trigo (pac. 1 Kg)	Alimentação	3	1,75	5,25	2,29	6,87	1,89	5,67	2,29	6,87	1,89	5,67	2,53	7,59	1,13%
28	Feijão Preto (pac. 1 Kg)	Alimentação	5	4,29	21,45	5,99	29,95	4,97	24,85	3,87	19,35	4,49	22,45	5,00	25,01	3,71%
19	Frango Congelado Inteiro (Kg)	Alimentação	7	5,69	39,83	5,98	41,86	5,79	40,53	5,99	41,93	3,99	27,93	4,83	33,80	5,02%
20	Leite Integral Longa Vida (emb. 1 l)	Alimentação	12	2,39	28,68	2,59	31,08	2,55	30,60	2,59	31,08	2,49	29,88	4,74	56,90	8,45%
21	Linguicinha (Kg)	Alimentação	1	13,49	13,49	13,99	13,99	10,75	10,75	13,99	13,99	13,99	13,99	10,86	10,86	1,61%
22	Macarrão c/ Ovos (pac. 500 g)	Alimentação	4	1,59	6,36	1,99	7,96	2,97	11,88	1,99	7,96	1,79	7,16	2,46	9,85	1,46%
23	Margarina (pote c/ 500 g)	Alimentação	2	3,57	7,14	2,39	4,78	4,98	9,96	4,38	8,76	3,49	7,38	3,74	7,48	1,11%
24	Óleo de Soja (900 ml)	Alimentação	5	3,25	16,25	3,29	16,45	2,99	14,95	2,69	13,45	3,29	16,45	3,75	18,75	2,78%
25	Ovos (Dz.)	Alimentação	3	6,49	19,47	4,49	13,47	5,97	17,91	4,97	14,91	5,49	16,47	5,96	17,89	2,66%
26	Pão Francês (Kg)	Alimentação	6	8,90	53,40	8,99	53,94	7,99	47,94	7,99	47,94	7,49	44,94	7,43	44,58	6,62%
27	Papel Higiénico (pac. 4 unid.)	Higiene pessoal	3	4,69	14,07	5,99	17,97	4,99	14,97	3,05	9,15	5,69	17,07	9,54	28,61	4,25%
28	Queijo Mussarela Fatiado (Kg)	Alimentação	0,5	27,97	13,99	29,90	14,95	25,95	12,98	31,89	15,95	24,95	12,48	22,93	11,47	1,70%
29	Sabão em Barra (unid. - 200 g)	Limpeza doméstica	10	1,97	19,70	1,49	14,90	1,49	14,90	1,35	13,50	1,79	17,90	2,42	24,18	3,59%
30	Sabão em Pó (pac. 1 Kg)	Limpeza doméstica	4	5,97	23,88	5,69	22,76	5,55	22,20	5,29	21,16	4,89	19,56	4,48	17,93	2,66%
31	Sabonete (unid. 90-100 g)	Higiene pessoal	10	0,99	9,90	1,58	15,80	1,39	13,90	1,49	14,90	1,09	10,90	4,30	42,98	6,38%
32	Salsicha (Kg)	Alimentação	1	15,94	15,94	5,49	5,49	7,99	7,99	7,99	7,99	8,69	8,69	7,23	7,23	1,07%
33	Tomate (Kg)	Alimentação	9	5,98	53,82	2,99	26,91	4,57	41,13	2,97	26,73	4,49	40,41	4,20	37,80	5,61%
					624,81		651,98		629,33		591,67		584,42		673,73	100,00%

Custo Médio por Produto



Custo Médio por Produto



Item	Descrição	Grupo	Qtd.	Bistek (unit.)	Bistek	Rede Top (unit.)	Rede Top	Mano Rudi (unit.)	Mano Rudi	Vila Verde (unit.)	Vila Verde	Koch (unit.)	Koch	Custo Médio Unitário	Custo Médio
2	Açúcar Refinado (pac. 5 Kg)	Alimentação	2	11,95	23,90	10,99	21,98	13,97	27,94	13,99	27,98	13,99	27,98	12,98	25,96
4	Alho (Kg)	Alimentação	0,2	49,90	9,98	24,90	4,98	24,18	4,84	22,63	4,53	30,40	6,08	30,40	6,08
5	Arroz - tipo 1 – parbolizado (pac. 5 Kg)	Alimentação	3	11,19	33,57	11,98	35,94	11,99	35,97	10,99	32,97	8,99	26,97	11,03	33,08
6	Batata Lavada (Kg)	Alimentação	6	2,79	16,74	2,98	17,88	2,57	15,42	2,37	14,22	2,29	13,74	2,60	15,60
7	Biscoito Maisena (pac. 400 g)	Alimentação	2	0,00	0,00	0,00	0,00	0,00	0,00	0,00	0,00	0,00	0,00	0,00	0,00
8	Café em Pó Papel Laminado (pac. 500 g)	Alimentação	2	7,89	15,78	8,99	17,98	8,49	16,98	7,95	15,90	9,99	19,98	8,66	17,32
9	Carne de Primeira (Kg)	Alimentação	3	16,50	49,50	22,98	68,94	19,87	59,61	19,99	59,97	17,99	53,97	19,47	58,40
10	Carne de Segunda (Kg)	Alimentação	6	10,95	65,70	13,99	83,94	12,87	77,22	12,75	76,50	9,99	59,94	12,11	72,66
11	Cebola (Kg)	Alimentação	2	1,78	3,56	1,59	3,18	1,87	3,74	0,97	1,94	1,89	3,78	1,62	3,24
15	Extrato de Tomate (emb. 340-370 g)	Alimentação	2	1,39	2,78	2,39	4,78	1,79	3,58	1,59	3,18	2,49	4,98	1,93	3,86
16	Farinha de Mandioca (pac. 1 Kg)	Alimentação	1	4,28	4,28	4,99	4,99	4,79	4,79	4,95	4,95	6,99	6,99	5,20	5,20
17	Farinha de Trigo (pac. 1 Kg)	Alimentação	3	1,75	5,25	2,29	6,87	1,89	5,67	2,29	6,87	1,89	5,67	2,02	6,07
18	Feijão Preto (pac. 1 Kg)	Alimentação	5	4,29	21,45	5,99	29,95	4,97	24,85	3,87	19,35	4,49	22,45	4,72	23,61
19	Frango Congelado Inteiro (Kg)	Alimentação	7	5,69	39,83	5,98	41,86	5,79	40,53	5,99	41,93	3,99	27,93	5,49	38,42
20	Leite Integral Longa Vida (emb. 1 l)	Alimentação	12	2,39	28,68	2,59	31,08	2,55	30,60	2,59	31,08	2,49	29,88	2,52	30,26
21	Linguiniha (Kg)	Alimentação	1	13,49	13,49	13,99	13,99	10,75	10,75	13,99	13,99	13,99	13,99	13,24	13,24
22	Macarrão c/ Ovos (pac. 500 g)	Alimentação	4	1,59	6,36	1,99	7,96	2,97	11,88	1,99	7,96	1,79	7,16	2,07	8,26
23	Margarina (pote c/ 500 g)	Alimentação	2	3,57	7,14	2,39	4,78	4,98	9,96	4,38	8,76	3,69	7,38	3,80	7,60
24	Óleo de Soja (900 ml)	Alimentação	5	3,25	16,25	3,29	16,45	2,99	14,95	2,69	13,45	3,29	16,45	3,10	15,51
25	Ovos (Dz.)	Alimentação	3	6,49	19,47	4,49	13,47	5,97	17,91	4,97	14,91	5,49	16,47	5,48	16,45
26	Pão Francês (Kg)	Alimentação	6	8,90	53,40	8,99	53,94	7,99	47,94	7,99	47,94	7,49	44,94	8,27	49,63
28	Queijo Mussarela Fatiado (Kg)	Alimentação	0,5	27,97	13,99	29,90	14,95	25,95	12,98	31,89	15,95	24,95	12,48	28,13	14,07
32	Salsicha (Kg)	Alimentação	1	15,94	15,94	5,49	5,49	7,99	7,99	7,99	7,99	8,69	8,69	9,22	9,22
33	Tomate (Kg)	Alimentação	9	5,98	53,82	2,99	26,91	4,57	41,13	2,97	26,73	4,49	40,41	4,20	37,80
				Alimentação	520,86		532,29		527,22		499,04		478,31		511,54
1	Absorvente Aderente (pac. 8 unid.)	Higiene pessoal	2	3,69	7,38	3,99	7,98	2,39	4,78	1,15	2,30	3,49	6,98	2,94	5,88
12	Creme Dental (tubo 90 g)	Higiene pessoal	4	1,29	5,16	2,79	11,16	2,43	9,72	2,99	11,96	2,19	8,76	2,34	9,35
35	Desodorante roll-on (bem. 50-100 ml)	Higiene pessoal	2	6,49	12,98	9,98	19,96	6,98	13,96	5,99	11,98	8,99	17,98	7,69	15,37
13	Desodorante Spray (emb. 90-100 ml)	Higiene pessoal	2	0,00	0,00	0,00	0,00	0,00	0,00	0,00	0,00	0,00	0,00	0,00	0,00
27	Papel Higiênico (pac. 4 unid.)	Higiene pessoal	3	4,69	14,07	5,99	17,97	4,99	14,97	3,05	9,15	5,69	17,07	4,88	14,65
31	Sabonete (unid. 90-100 g)	Higiene pessoal	10	0,99	9,90	1,58	15,80	1,39	13,90	1,49	14,90	1,09	10,90	1,31	13,08
				Higiene pessoal	49,49		72,87		57,33		50,29		61,69		58,33
3	Água Sanitária (l)	Limpeza doméstica	2	3,69	7,38	2,99	5,98	2,15	4,30	2,15	4,30	1,99	3,98	2,59	5,19
14	Detergente Líquido (emb. 500 ml)	Limpeza doméstica	2	1,75	3,50	1,59	3,18	1,69	3,38	1,69	3,38	1,49	2,98	1,64	3,28
29	Sabão em Barra (unid. - 200 g)	Limpeza doméstica	10	1,97	19,70	1,49	14,90	1,49	14,90	1,35	13,50	1,79	17,90	1,62	16,18
30	Sabão em Pó (pac. 1 Kg)	Limpeza doméstica	4	5,97	23,88	5,69	22,76	5,55	22,20	5,29	21,16	4,89	19,56	5,48	21,91
				Limpeza doméstica	54,46		46,82		44,78		42,34		44,42		46,56
				Total geral	624,81		651,98		629,33		591,67		584,42		616,44

Salário mínimo nacional	937,00	937,00	937,00	937,00	937,00	937,00
Percentual de representação da cesta no salário mínimo	66,68%	69,58%	67,16%	63,15%	62,37%	65,79%

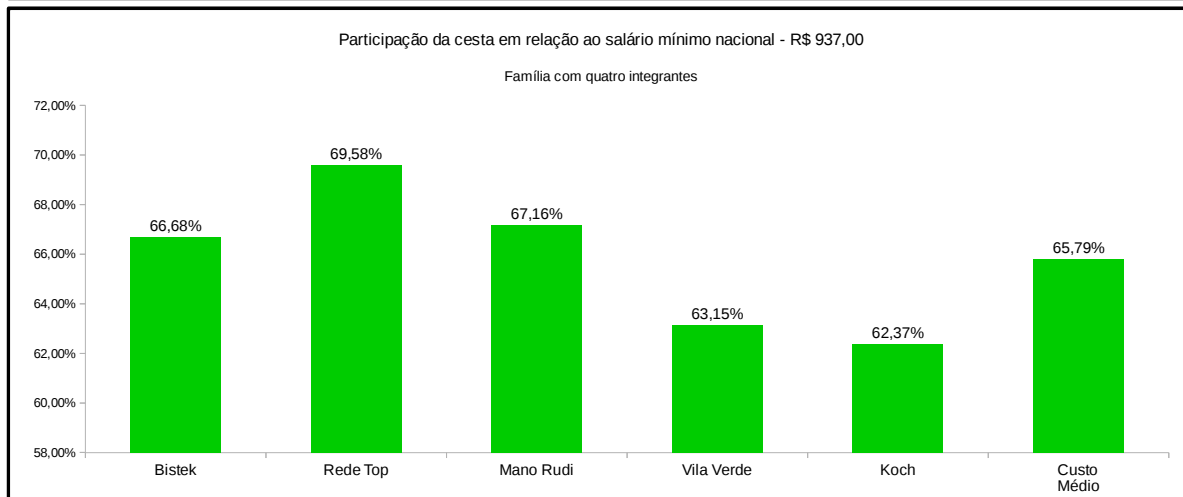
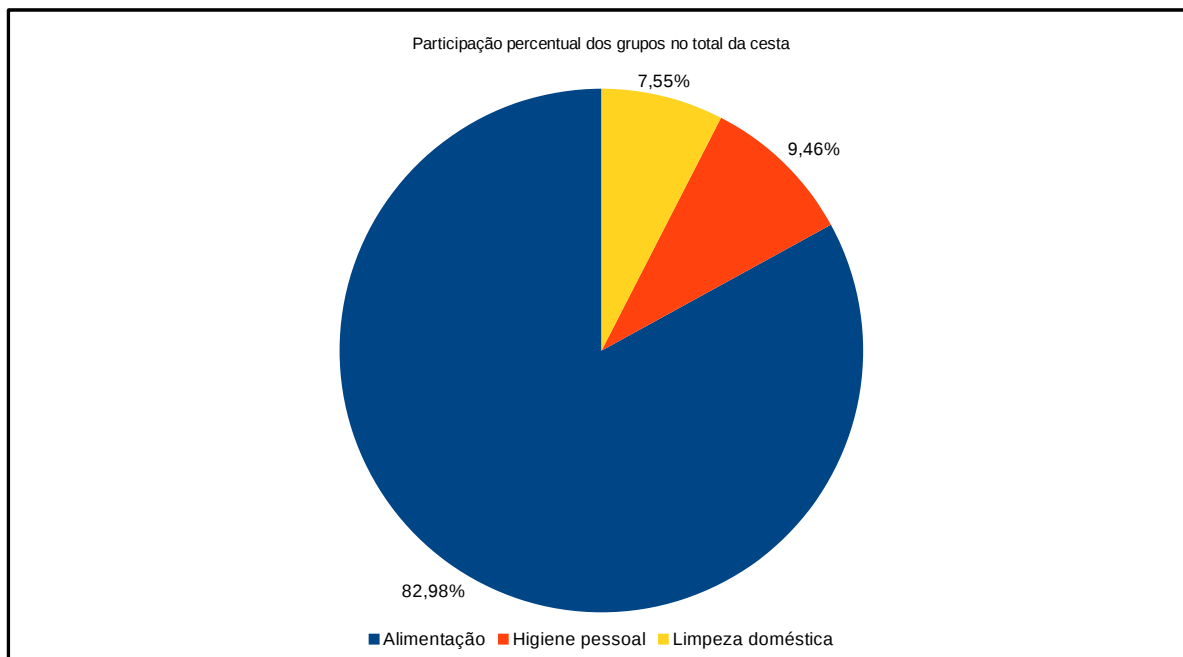


TABELA GERAL
PESQUISA DA CESTA BÁSICA
CIDADE DE NAVEGANTES – MAIO DE 2017
QUANTIDADES PARA UM GRUPO FAMILIAR DE 4 PESSOAS

Descrição	Grupo	QTD.	Bistek	Rede Top	Mano Rudi	Vila Verde	Koch
Açúcar Refinado (pac. 5 Kg)	Alimentação	2	23,90	21,98	27,94	27,98	27,98
Alho (Kg)	Alimentação	0,2	9,98	4,98	4,84	4,53	6,08
Arroz - tipo 1 – parboilizado (pac. 5 Kg)	Alimentação	3	33,57	35,94	35,97	32,97	26,97
Batata Lavada (Kg)	Alimentação	6	16,74	17,88	15,42	14,22	13,74
Café em Pó Papel Laminado (pac. 500 g)	Alimentação	2	15,78	17,98	16,98	15,90	19,98
Carne de Primeira (Kg)	Alimentação	3	49,50	68,94	59,61	59,97	53,97
Carne de Segunda (Kg)	Alimentação	6	65,70	83,94	77,22	76,50	59,94
Cebola (Kg)	Alimentação	2	3,56	3,18	3,74	1,94	3,78
Extrato de Tomate (emb. 340-370 g)	Alimentação	2	2,78	4,78	3,58	3,18	4,98
Farinha de Mandioca (pac. 1 Kg)	Alimentação	1	4,28	4,99	4,79	4,95	6,99
Farinha de Trigo (pac. 1 Kg)	Alimentação	3	5,25	6,87	5,67	6,87	5,67
Feijão Preto (pac. 1 Kg)	Alimentação	5	21,45	29,95	24,85	19,35	22,45
Frango Congelado Inteiro (Kg)	Alimentação	7	39,83	41,86	40,53	41,93	27,93
Leite Integral Longa Vida (emb. 1 l)	Alimentação	12	28,68	31,08	30,60	31,08	29,88
Linguicinha (Kg)	Alimentação	1	13,49	13,99	10,75	13,99	13,99
Macarrão c/ Ovos (pac. 500 g)	Alimentação	4	6,36	7,96	11,88	7,96	7,16
Margarina (pote c/ 500 g)	Alimentação	2	7,14	4,78	9,96	8,76	7,38
Óleo de Soja (900 ml)	Alimentação	5	16,25	16,45	14,95	13,45	16,45
Ovos (Dz.)	Alimentação	3	19,47	13,47	17,91	14,91	16,47
Pão Francês (Kg)	Alimentação	6	53,40	53,94	47,94	47,94	44,94
Queijo Muzzarela Fatiado (Kg)	Alimentação	0,5	13,99	14,95	12,98	15,95	12,48
Salsicha (Kg)	Alimentação	1	15,94	5,49	7,99	7,99	8,69
Tomate (Kg)	Alimentação	9	53,82	26,91	41,13	26,73	40,41
	Alimentação Resultado		520,86	532,29	527,22	499,04	478,31
Absorvente Aderente (pac. 8 unid.)	Higiene pessoal	2	7,38	7,98	4,78	2,30	6,98
Creme Dental (tubo 90 g)	Higiene pessoal	4	5,16	11,16	9,72	11,96	8,76
Desodorante roll-on (bem. 50-100 ml)	Higiene pessoal	2	12,98	19,96	13,96	11,98	17,98
Papel Higiênico (pac. 4 unid.)	Higiene pessoal	3	14,07	17,97	14,97	9,15	17,07
Sabonete (unid. 90-100 g)	Higiene pessoal	10	9,90	15,80	13,90	14,90	10,90
	Higiene pessoal Resultado		49,49	72,87	57,33	50,29	61,69
Água Sanitária (l)	Limpeza doméstica	2	7,38	5,98	4,30	4,30	3,98
Detergente Líquido (emb. 500 ml)	Limpeza doméstica	2	3,50	3,18	3,38	3,38	2,98
Sabão em Barra (unid. - 200 g)	Limpeza doméstica	10	19,70	14,90	14,90	13,50	17,90
Sabão em Pó (pac. 1 Kg)	Limpeza doméstica	4	23,88	22,76	22,20	21,16	19,56
	Limpeza doméstica Resultado		54,46	46,82	44,78	42,34	44,42
	Total geral		624,81	651,98	629,33	591,67	584,42
Produtos pesquisados aleatoriamente							
Shampoo (emb. 350 ml)	Higiene pessoal	2	9,98	11,98	9,10	13,98	13,98
Condicionador (emb. 300-350 ml)	Higiene pessoal	2	8,78	17,98	12,98	0,00	10,98
Realização: Instituto IVES							
Coleta de dados realizada nos dias 05, 06 e 07 de maio de 2017.							
Pesquisadores: Aghata Christini de Borba, Ana Maria Campos Freitas, Jairo Mariano, Lucas Guilherme Weise, Tarcísio Weise e Valéria Severino de Souza.							
Formatação do resultado: Fábio Kotowski.							
Site: www.institutoives.org							
Tarcísio Weise – Presidente – Telefone (47) 99612-8147 – e-mail: tarcisio.weise@institutoives.org							

Item	Descrição	Grupo	Qtd.	CESTA DE MENOR PREÇO					CESTA DE MENOR PREÇO							
				Bistek (unit.)	Rede Top (unit.)	Rede Top	Mano Rudi (unit.)	Mano Rudi	Vila Verde (unit.)	Vila Verde	Koch (unit.)	Koch	Menor Preço	Estabelecimento	Menor Preço	
2	Açúcar Refinado (pac. 5 Kg)	Alimentação	2	11,95	23,90	10,99	21,98	13,97	27,94	13,99	27,98	13,99	27,98	10,99	Rede Top	21,98
4	Alho (Kg)	Alimentação	0,2	49,90	9,98	24,90	4,98	24,18	4,84	22,63	4,53	30,40	6,08	22,63	Vila Verde	4,53
5	Arroz - tipo 1 - parbolizado (pac. 5 Kg)	Alimentação	3	11,19	33,57	11,98	35,94	11,99	35,97	10,99	32,97	8,99	26,97	8,99	Koch	26,97
6	Batata Lavada (Kg)	Alimentação	6	2,79	16,74	2,98	17,88	2,57	15,42	2,37	14,22	2,29	13,74	2,29	Koch	13,74
7	Biscoito Maisena (pac. 400 g)	Alimentação	2	0,00	0,00	0,00	0,00	0,00	0,00	0,00	0,00	0,00	0,00	-	-	0,00
8	Café em Pó Papel Laminado (pac. 500 g)	Alimentação	2	7,89	15,78	8,99	17,98	8,49	16,98	7,95	15,90	9,99	19,98	7,89	Bistek	15,78
9	Carne de Primeira (Kg)	Alimentação	3	16,50	49,50	22,98	68,94	19,87	59,61	19,99	59,97	17,99	53,97	16,50	Bistek	49,50
10	Carne de Segunda (Kg)	Alimentação	6	10,95	65,70	13,99	83,94	12,87	77,22	12,75	76,50	9,99	59,94	9,99	Koch	59,94
11	Cebola (Kg)	Alimentação	2	1,78	3,56	1,59	3,18	1,87	3,74	0,97	1,94	1,89	3,78	0,97	Vila Verde	1,94
15	Extrato de Tomate (emb. 340-370 g)	Alimentação	2	1,39	2,78	2,39	4,78	1,79	3,58	1,59	3,18	2,49	4,98	1,39	Bistek	2,78
16	Farinha de Mandioca (pac. 1 Kg)	Alimentação	1	4,28	4,28	4,99	4,99	4,79	4,79	4,95	4,95	6,99	4,99	4,28	Bistek	4,28
17	Farinha de Trigo (pac. 1 Kg)	Alimentação	3	1,75	5,25	2,29	6,87	1,89	5,67	2,29	6,87	1,89	5,67	1,75	Bistek	5,25
18	Feijão Preto (pac. 1 Kg)	Alimentação	5	4,29	21,45	5,99	29,95	4,97	24,85	3,87	19,35	4,49	22,45	3,87	Vila Verde	19,35
19	Frango Congelado Inteiro (Kg)	Alimentação	7	5,69	39,83	5,98	41,86	5,79	40,53	5,99	41,93	3,99	27,93	3,99	Koch	27,93
20	Leite Integral Longa Vida (emb. 1 l)	Alimentação	12	2,39	28,68	2,59	31,08	2,55	30,60	2,59	31,08	2,49	29,88	2,39	Bistek	28,68
21	Linguiniha (Kg)	Alimentação	1	13,49	13,49	13,99	13,99	10,75	10,75	13,99	13,99	13,99	13,99	10,75	Mano Rudi	10,75
22	Macarrão C/ Ovos (pac. 500 g)	Alimentação	4	1,59	6,36	1,99	7,96	2,97	11,88	1,99	7,96	1,79	7,16	1,59	Bistek	6,36
23	Margarina (pote c/ 500 g)	Alimentação	2	3,57	7,14	2,39	4,78	4,98	9,96	4,38	8,76	3,69	7,38	2,39	Rede Top	4,78
24	Óleo de Soja (900 ml)	Alimentação	5	3,25	16,25	3,29	16,45	2,99	14,95	2,69	13,45	3,29	16,45	2,69	Vila Verde	13,45
25	Ovos (Dz.)	Alimentação	3	6,49	19,47	4,49	13,47	5,97	17,91	4,97	14,91	5,49	16,47	4,49	Rede Top	13,47
26	Pão Francês (Kg)	Alimentação	6	8,90	53,40	8,99	53,94	7,99	47,94	7,99	47,94	7,49	44,94	7,49	Koch	44,94
28	Queijo Mussarela Fatiado (Kg)	Alimentação	0,5	27,97	13,99	29,90	14,95	25,95	12,98	31,89	15,95	24,95	12,48	24,95	Koch	12,48
32	Salsicha (Kg)	Alimentação	1	15,94	15,94	5,49	5,49	7,99	7,99	7,99	7,99	8,69	8,69	5,49	Rede Top	5,49
33	Tomate (Kg)	Alimentação	9	5,98	53,82	2,99	26,91	4,57	41,13	2,97	26,73	4,49	40,41	2,97	Vila Verde	26,73
Alimentação Resultado					520,86		532,29		527,22		499,04		478,31			421,09
1	Absorvente Aderente (pac. 8 unid.)	Higiene pessoal	2	3,69	7,38	3,99	7,98	2,39	4,78	1,15	2,30	3,49	6,98	1,15	Vila Verde	2,30
12	Creme Dental (tubo 90 g)	Higiene pessoal	4	1,29	5,16	2,79	11,16	2,43	9,72	2,99	11,96	2,19	8,76	1,29	Bistek	5,16
35	Desodorante roll-on (emb. 50-100 ml)	Higiene pessoal	2	6,49	12,98	9,98	19,96	6,98	13,96	5,99	11,98	8,99	17,98	5,99	Vila Verde	11,98
23	Desodorante Spray (emb. 90-100 ml)	Higiene pessoal	2	0,00	0,00	0,00	0,00	0,00	0,00	0,00	0,00	0,00	0,00	-	-	0,00
27	Papel Higiênico (pac. 4 unid.)	Higiene pessoal	3	4,69	14,07	5,99	17,97	4,99	14,97	3,05	9,15	5,69	17,07	3,05	Vila Verde	9,15
31	Sabonete (unid. 90-100 g)	Higiene pessoal	10	0,99	9,90	1,58	15,80	1,39	13,90	1,49	14,90	1,09	10,90	0,99	Bistek	9,90
Higiene pessoal Resultado					49,49		72,87		52,33		50,29		61,69			38,49
3	Água Sanitária (l)	Limpeza doméstica	2	3,69	7,38	2,99	5,98	2,15	4,30	2,15	4,30	1,99	3,98	1,99	Koch	3,98
14	Detergente Líquido (emb. 500 ml)	Limpeza doméstica	2	1,75	3,50	1,59	3,18	1,69	3,38	1,49	2,98	1,49	2,98	1,49	Koch	2,98
29	Sabão em Barra (unid. -200 g)	Limpeza doméstica	10	1,97	19,70	1,49	14,90	1,49	14,90	1,35	13,50	1,79	17,90	1,35	Vila Verde	13,50
30	Sabão em Pó (pac. 1 Kg)	Limpeza doméstica	4	5,97	23,88	5,69	22,76	5,55	22,20	5,29	21,16	4,89	19,56	4,89	Koch	19,56
Limpeza doméstica Resultado					54,46		46,82		44,78		42,34		44,42			40,02
Total geral					624,81		651,98		629,33		591,67		584,42			499,60
Produto pesquisado aleatoriamente																
34	Shampoo (emb. 350 ml)	Higiene pessoal	2	4,99	9,98	5,99	11,98	4,55	9,10	6,99	13,98	6,99	13,98	4,55	Mano Rudi	9,10
36	Condicionador (emb. 300-350 ml)	Higiene pessoal	2	4,39	8,78	8,99	17,98	6,49	12,98	0,00	0,00	5,49	10,98	4,39	Bistek	8,78

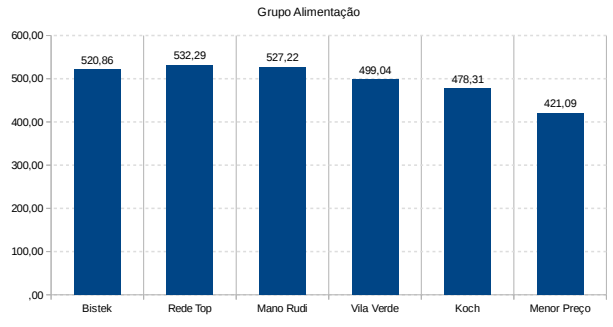


COMPARAÇÕES	ESTABELECIMENTO	VALOR
Cesta básica de maior valor	Rede Top	651,98
Cesta básica de menor valor	Koch	584,42
Cesta de menor preço	Misto	499,60

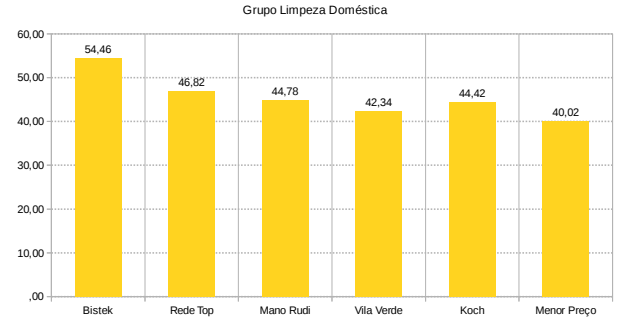
OBSERVAÇÃO
O produto de código nº 4 – Alho (kg), não havia no momento da pesquisa no Supermercado Koch. O valor unitário desse produto indicado neste estabelecimento é a média dos valores unitários dos outros estabelecimentos.

VARIÁÇÕES	VARIAÇÃO
Varição entre a cesta do estabelecimento de menor valor para a cesta do estabelecimento de maior valor	11,56%
Varição entre a cesta de menor preço e a cesta do estabelecimento de maior valor	30,50%
Varição entre a cesta de menor preço e a do estabelecimento de menor valor	16,98%

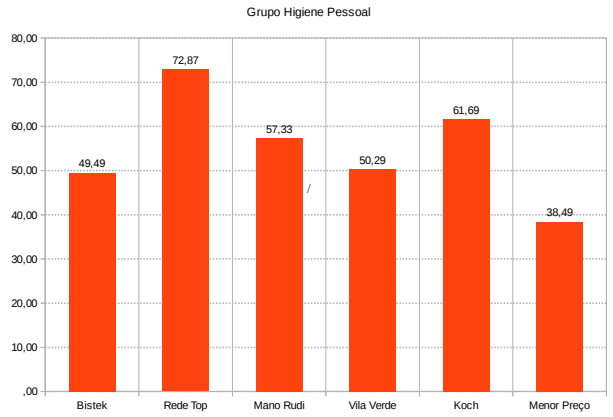
Estabelecimentos X Menor Preço



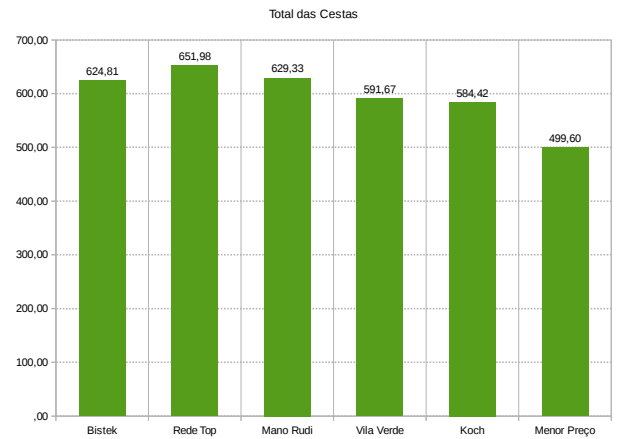
Estabelecimentos X Menor Preço



Estabelecimento X Menor Preço

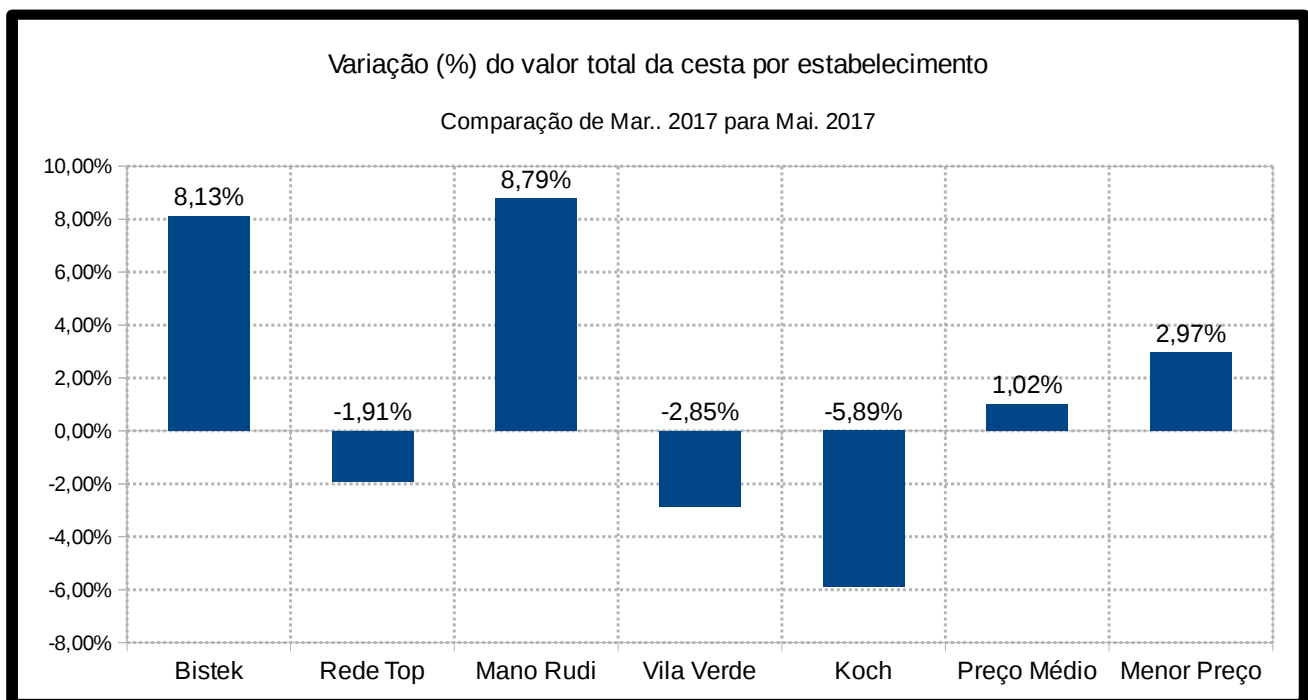
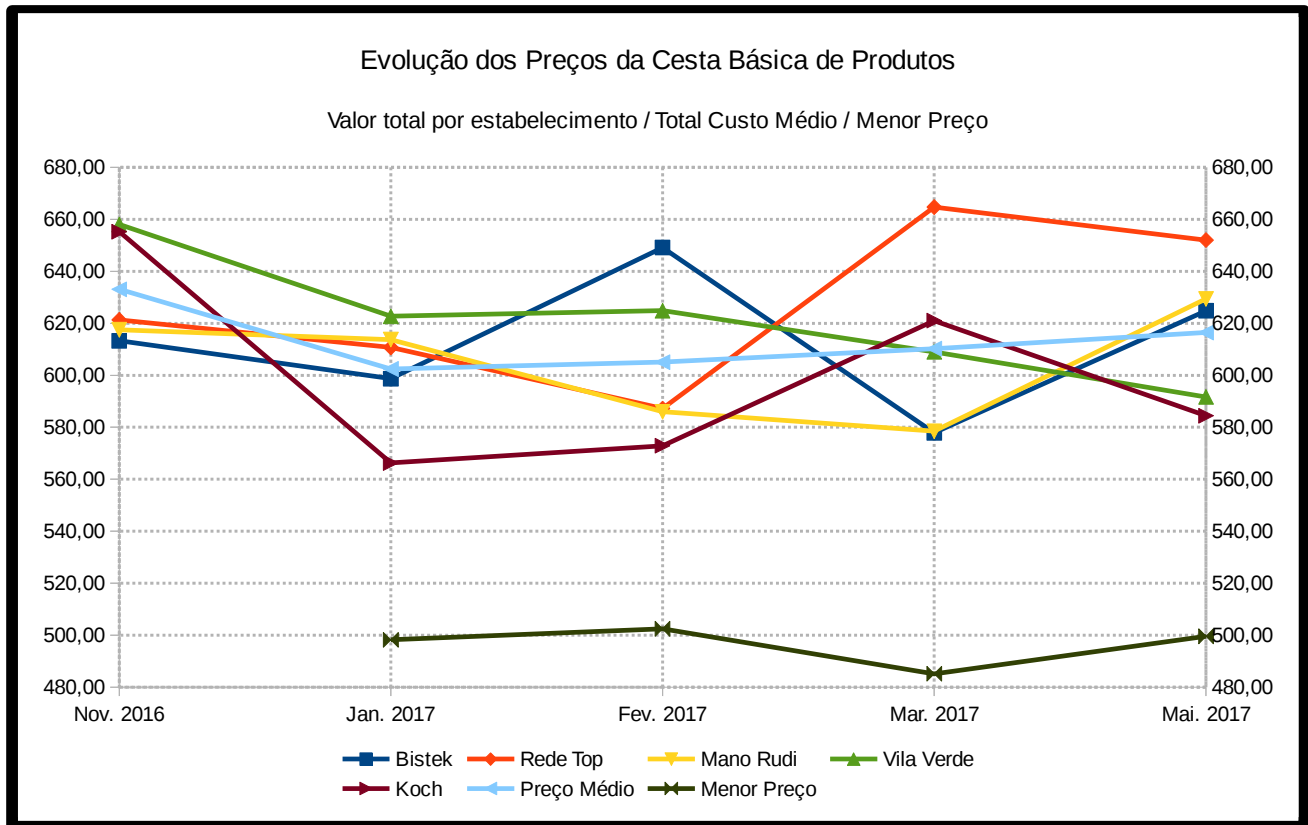


Estabelecimento X Menor Preço



EVOLUÇÃO DOS PREÇOS DA CESTA BÁSICA DE PRODUTOS

Período de Levantamento	Estabelecimentos					Preço Médio	Menor Preço
	Bistek	Rede Top	Mano Rudi	Vila Verde	Koch		
Nov. 2016	613,24	621,34	617,49	657,98	655,20	633,05	-
Jan. 2017	598,71	610,71	613,73	622,68	566,27	602,42	498,22
Fev. 2017	649,12	587,17	585,96	624,83	572,88	605,05	502,47
Mar. 2017	577,84	664,69	578,47	609,02	621,02	610,21	485,19
Mai. 2017	624,81	651,98	629,33	591,67	584,42	616,44	499,60
Variação (%) Mar. 2017 para Mai. 2017	8,13%	-1,91%	8,79%	-2,85%	-5,89%	1,02%	2,97%



OBSERVAÇÕES SOBRE A COLETA E OS DADOS APRESENTADOS NA PESQUISA DE FEVEREIRO 2017

- 1) O item Biscoito Maisena (pac. 400g) não é mais pesquisado.
- 2) O item Desodorante Spray (emb. 90-100 ml) foi descontinuado da pesquisa e substituído pelo item Desodorante roll-on (emb. 50-100 ml) em função deste último ter se tornado um padrão de mercado.
- 3) As embalagens do item Queijo Muzzarela Fatiado (kg) variam de um estabelecimento para o outro.
Para manter o padrão e a comparabilidade dos preços foi efetuado o cálculo do preço unitário com base em regra de três, da seguinte forma:
Se o preço unitário do produto no estabelecimento é R\$ 10,71 vendido na embalagem de 400 g, e a quantidade estimada para o consumo por uma família com quatro integrantes é de uma unidade de 500 g (0,5 kg), então calculou-se a o preço utilizando a seguinte regra de três:

R\$ 10,97 está para 400 g
x está para 500 g

Então:

$$\begin{array}{rcl}
 x * 400 \text{ g} & = & 10,97 * 500 \text{ g} \\
 X * 400 \text{ g} & = & 5485 \\
 x & = & 5485 \\
 & & 400 \text{ g} \\
 x & = & 13,7125 \quad = \quad \text{Preço do produto para uma unidade de 500 g}
 \end{array}$$

0,5 kg = 500 g

Total do produto = 13,7125 * 0,5 = 6,85625

Outros itens também tiveram seus preços calculados com o mesmo critério pelo motivo de não ter sido encontrado nas embalagens especificadas pela pesquisa.

- 4) O item Extrato de tomate (emb. 350-370 g) não foi coletado no Supermercado Mano Rudi por um erro no processo de coleta.
- 5) O produto de código nº 4 – Alho (kg), não havia no momento da pesquisa no Supermercado Koch. O valor unitário desse produto indicado nesse estabelecimento é a média dos valores unitários dos outros estabelecimentos.
- 6) Por decisão do grupo de pesquisa, foram pesquisados os preços do item Shampoo (emb. 350 ml) e Condicionador (emb. 300-350 ml) em todos os estabelecimentos como integrante do grupo Higiene Pessoal. Este produto não foi computado no total do grupo e muito menos no total geral. O objetivo é de informar ao consumidor sobre os preços praticados entre os estabelecimentos nas datas em que foram pesquisados.

Navegantes/SC, 10 de maio de 2017.