



**INSTITUTO DE VALORIZAÇÃO A VIDA E  
ESTUDOS SOCIOECONÔMICO, SÍNDICAL, POLÍTICO E  
AMBIENTAL DE SANTA CATARINA**

<http://www.institutoives.org>  
[ives@institutoives.org](mailto:ives@institutoives.org)

**PESQUISA  
CESTA BÁSICA MUNICIPAL DE PRODUTOS  
NAVEGANTES**

Período de Execução  
25/03/2017 e 26/03/2017

Este trabalho compreende a tomada de preços de produtos de consumo básico e foi dividido em três grandes grupos: alimentação, limpeza e higiene pessoal. Baseado na metodologia do Departamento Intersindical de Estatística e Estudos Sócioeconômicos – DIEESE, o mesmo foi realizado em cinco estabelecimentos comerciais do município de Navegantes no período especificado com o objetivo de informar à população e demais interessados os principais preços praticados no mercado local.

Navegantes/SC, 29 de Março de 2017.

Equipe de Execução

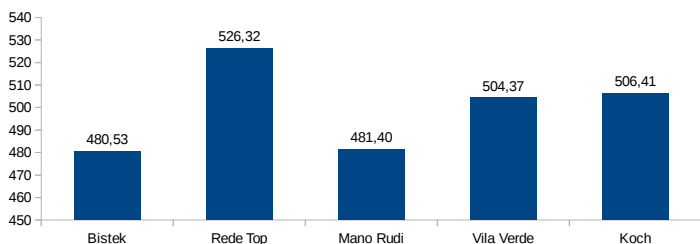
Ana Maria Campos Freitas  
Fábio Kotowski  
Lucas Guilherme Weise  
Marta Weise  
Tarcísio Weise  
Wescley José Lira

Item	Descrição	Grupo	Quantidade	ESTABELECIMENTOS E SUBTOTAI										VAR. % (1)		
				Bistek (unit.)	Bistek	Rede Top (unit.)	Rede Top	Mano Rudi (unit.)	Mano Rudi	Vila Verde (unit.)	Vila Verde	Koch (unit.)	Koch			
2	Açúcar Refinado (pac. 5 Kg)	Alimentação	2	13,95	27,90	13,99	27,98	14,97	29,94	13,75	27,50	10,99	21,98	10,99	21,98	36,21%
4	Alho (Kg)	Alimentação	0,2	22,90	4,58	23,90	4,78	24,18	4,84	26,99	5,40	19,90	3,98	19,90	3,98	35,63%
5	Arroz - tipo 1 - parboilizado (pac. 5 Kg)	Alimentação	3	12,99	38,97	11,98	35,94	12,99	38,97	13,95	41,85	10,99	32,97	10,99	32,97	0,00%
6	Batata Lavada (Kg)	Alimentação	6	1,79	10,74	1,99	11,94	1,67	10,02	1,39	8,34	1,58	9,48	1,58	9,48	43,17%
7	Biscoito Maisena (pac. 400 g)	Alimentação	2	0,00	0,00	0,00	0,00	0,00	0,00	0,00	0,00	0,00	0,00	0,00	0,00%	
8	Café em Pó Papel Laminado (pac. 500 g)	Alimentação	2	7,97	15,94	9,98	19,96	7,79	15,58	8,15	16,30	7,49	14,98	7,49	14,98	33,24%
9	Carne de Primeira (Kg)	Alimentação	3	16,50	49,50	19,90	59,70	19,87	59,61	20,45	61,35	19,99	59,97	19,99	59,97	23,94%
10	Carne de Segunda (Kg)	Alimentação	6	10,95	65,70	13,59	81,54	11,89	71,34	12,99	77,94	16,90	101,40	16,90	101,40	54,34%
11	Cebola (Kg)	Alimentação	2	1,67	3,34	1,19	2,38	1,67	3,34	1,19	2,38	1,29	2,58	1,29	2,58	40,34%
15	Extrato de Tomate (emb. 350-370 g)	Alimentação	2	2,75	5,50	2,39	4,78	1,79	3,58	1,69	3,38	2,49	4,98	2,49	4,98	62,72%
16	Farinha de Mandioca (pac. 1 Kg)	Alimentação	1	4,28	4,28	5,49	5,49	4,79	4,79	4,95	4,95	4,49	4,49	4,49	4,49	28,27%
17	Farinha de Trigo (pac. 1 Kg)	Alimentação	3	1,79	5,37	2,20	6,60	2,25	6,75	2,99	8,97	1,99	5,97	1,99	5,97	67,04%
18	Feijão Preto (pac. 1 Kg)	Alimentação	5	3,99	19,95	3,99	19,95	4,95	24,75	4,45	22,25	4,49	22,45	4,49	22,45	24,06%
19	Frango Congelado Inteiro (Kg)	Alimentação	7	4,97	34,79	6,98	48,86	2,97	20,79	5,99	41,93	5,49	38,43	5,49	38,43	135,02%
20	Leite Integral Longa Vida (emb. 1 l)	Alimentação	12	2,28	27,36	2,47	29,64	2,47	29,64	2,65	31,80	2,49	29,88	2,49	29,88	16,23%
21	Linguicinha (Kg)	Alimentação	1	10,98	10,98	14,48	14,48	12,98	12,98	14,99	14,99	14,27	14,27	14,27	14,27	36,52%
22	Macarrão c/ Ovos (pac. 500 g)	Alimentação	4	1,99	7,96	2,98	11,92	2,59	10,36	1,69	6,76	2,19	8,76	2,19	8,76	76,33%
23	Margarina (pote c/ 500 g)	Alimentação	2	3,59	7,18	2,39	4,78	4,38	8,76	4,99	9,98	3,99	7,98	3,99	7,98	108,79%
24	Óleo de Soja (900 ml)	Alimentação	5	3,47	17,35	3,59	17,95	3,45	17,25	3,89	19,45	2,99	14,95	2,99	14,95	30,10%
25	Ovos (Dz.)	Alimentação	3	3,29	9,87	5,99	17,97	6,67	20,01	6,29	18,87	5,49	16,47	5,49	16,47	102,74%
26	Pão Francês (Kg)	Alimentação	6	8,90	53,40	8,97	53,82	7,99	47,94	7,99	47,94	7,49	44,94	7,49	44,94	19,76%
28	Queijo Muzzarela Fatiado (Kg)	Alimentação	0,5	24,97	12,49	22,90	11,45	26,78	13,39	19,80	9,90	19,98	9,99	19,98	9,99	0,00%
32	Salsicha (Kg)	Alimentação	1	6,97	6,97	7,50	7,50	7,15	7,15	5,40	5,40	8,69	8,69	8,69	8,69	60,93%
33	Tomate (Kg)	Alimentação	9	4,49	40,41	2,99	26,91	2,18	19,62	1,86	16,74	2,98	26,82	2,98	26,82	141,40%
	<b>Alimentação Resultado</b>			<b>480,53</b>		<b>526,32</b>		<b>481,396</b>		<b>504,368</b>		<b>506,41</b>				
1	Absorvente Aderente (pac. 8 unid.)	Higiene pessoal	2	3,75	7,50	3,99	7,98	1,79	3,58	3,29	6,58	3,49	6,98	3,49	6,98	122,91%
12	Creme Dental (tubo 90 g)	Higiene pessoal	4	2,15	8,60	2,49	9,96	2,75	11,00	1,84	7,36	2,19	8,76	2,19	8,76	49,46%
13	Desodorante Spray (emb. 90-100 ml)	Higiene pessoal	2	5,15	10,30	15,99	31,98	7,99	15,98	9,39	18,78	11,99	23,98	11,99	23,98	210,49%
27	Papel Higiênico (pac. 4 unid.)	Higiene pessoal	3	4,97	14,91	3,99	11,97	3,05	9,15	3,55	10,65	3,99	11,97	3,99	11,97	62,95%
31	Sabonete (unid. 90-100 g)	Higiene pessoal	10	1,09	10,90	1,99	19,90	1,39	13,90	1,39	13,90	1,19	11,90	1,19	11,90	82,57%
	<b>Higiene pessoal Resultado</b>			<b>52,21</b>		<b>81,79</b>		<b>53,61</b>		<b>57,27</b>		<b>63,59</b>				
3	Água Sanitária (l)	Limpeza doméstica	2	2,97	5,94	2,79	5,58	2,15	4,30	2,15	4,30	1,99	3,98	1,99	3,98	49,25%
14	Detergente Líquido (emb. 500 ml)	Limpeza doméstica	2	1,65	3,30	1,59	3,18	1,73	3,46	1,79	3,58	1,59	3,18	1,59	3,18	12,58%
29	Sabão em Barra (unid. - 200 g)	Limpeza doméstica	10	1,79	17,90	1,99	19,90	1,35	13,50	1,73	17,30	1,99	19,90	1,99	19,90	47,41%
30	Sabão em Pó (pac. 1 Kg)	Limpeza doméstica	4	4,49	17,96	6,98	27,92	5,55	22,20	5,55	22,20	5,99	23,96	5,99	23,96	55,46%
	<b>Limpeza doméstica Resultado</b>			<b>45,1</b>		<b>56,58</b>		<b>43,46</b>		<b>47,38</b>		<b>51,02</b>				
	<b>Total geral</b>			<b>577,84</b>		<b>664,69</b>		<b>578,466</b>		<b>609,018</b>		<b>621,02</b>				

(1) Variação entre o maior e o menor preço

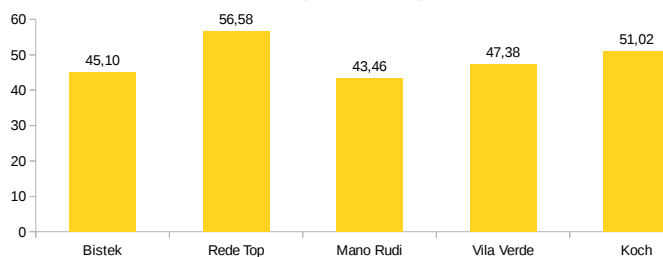
### Alimentação

Custo da cesta de alimentação por estabelecimento



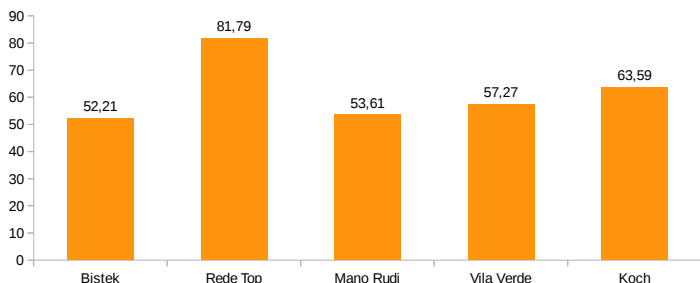
### Limpeza Doméstica

Custo da cesta de limpeza doméstica por estabelecimento



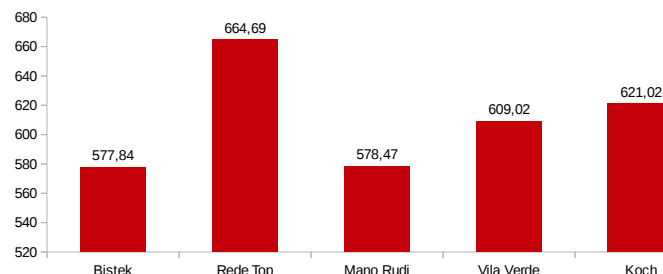
### Higiene Pessoal

Custo da cesta de higiene pessoal por estabelecimento



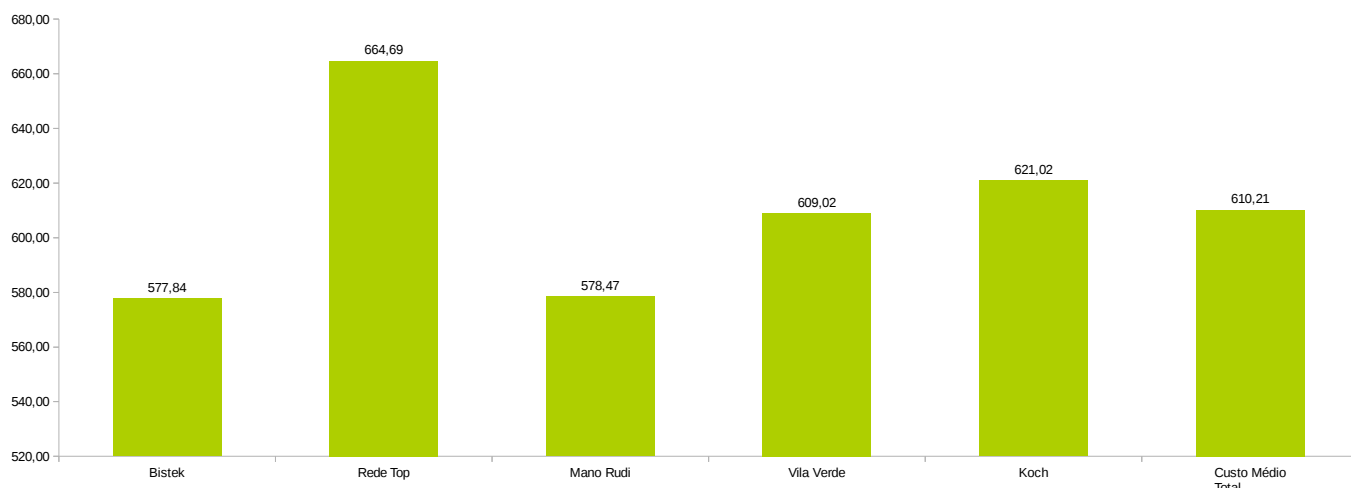
### Total Geral

Custo total da cesta por estabelecimento



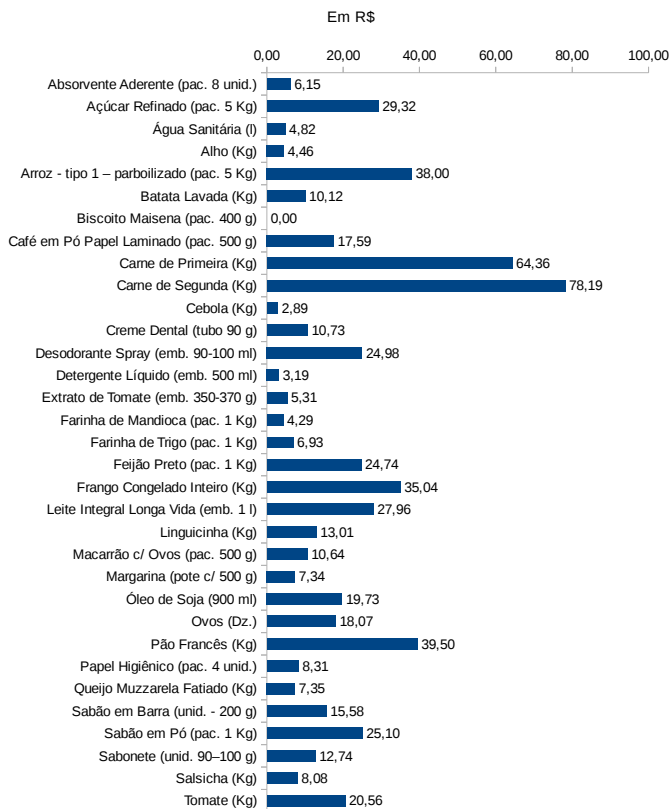
Item	Descrição	Grupo	Qtd.	Bistek (unit.)	Bistek	Rede Top (unit.)	Rede Top	Mano Rudi (unit.)	Mano Rudi	Vila Verde (unit.)	Vila Verde	Koch (unit.)	Koch	Custo Médio Unitário	Custo Médio Total
1	Absorvente Aderente (pac. 8 unid.)	Higiene pessoal	2	3,75	7,50	3,99	7,98	1,79	3,58	3,29	6,58	3,49	6,98	3,26	6,52
2	Açúcar Refinado (pac. 5 Kg)	Alimentação	2	13,95	27,90	13,99	27,98	14,97	29,94	13,75	27,50	10,99	21,98	13,53	27,06
3	Água Sanitária (l)	Limpeza doméstica	2	2,97	5,94	2,79	5,58	2,15	4,30	2,15	4,30	1,99	3,98	2,41	4,82
4	Alho (Kg)	Alimentação	0,2	22,90	4,58	23,90	4,78	24,18	4,84	26,99	5,40	19,90	3,98	23,57	4,71
5	Arroz - tipo 1 - parboilizado (pac. 5 Kg)	Alimentação	3	12,99	38,97	11,98	35,94	12,99	38,97	13,95	41,85	10,99	32,97	12,58	37,74
6	Bataia Lavada (Kg)	Alimentação	6	1,79	10,74	1,99	11,94	1,67	10,02	1,39	8,34	1,58	9,48	1,68	10,10
7	<b>Biscoito Maisena (pac. 400 g)</b>	<b>Alimentação</b>	<b>2</b>	<b>0,00</b>	<b>0,00</b>	<b>0,00</b>	<b>0,00</b>	<b>0,00</b>	<b>0,00</b>	<b>0,00</b>	<b>0,00</b>	<b>0,00</b>	<b>0,00</b>	<b>0,00</b>	<b>0,00</b>
8	Café em Pó Papel Laminado (pac. 500 g)	Alimentação	2	7,97	15,94	9,98	19,96	7,79	15,58	8,15	16,30	7,49	14,98	8,28	16,55
9	Carne de Primeira (Kg)	Alimentação	3	16,50	49,50	19,90	59,70	19,87	59,61	20,45	61,35	19,99	59,97	19,34	58,03
10	Carne de Segunda (Kg)	Alimentação	6	10,95	65,70	13,59	81,54	11,89	71,34	12,99	77,94	16,90	101,40	13,26	79,58
11	Cebola (Kg)	Alimentação	2	1,67	3,34	1,19	2,38	1,67	3,34	1,19	2,38	1,29	2,58	1,40	2,80
12	Creme Dental (tubo 90 g)	Higiene pessoal	4	2,15	8,60	2,49	9,96	2,75	11,00	1,84	7,36	2,19	8,76	2,28	9,14
13	<b>Desodorante Spray (emb. 90-100 ml)</b>	<b>Higiene pessoal</b>	<b>2</b>	<b>5,15</b>	<b>10,30</b>	<b>15,99</b>	<b>31,98</b>	<b>7,99</b>	<b>15,98</b>	<b>9,39</b>	<b>18,78</b>	<b>11,99</b>	<b>23,98</b>	<b>10,10</b>	<b>20,20</b>
14	Detergente Líquido (emb. 500 ml)	Limpeza doméstica	2	1,65	3,30	1,59	3,18	1,73	3,46	1,79	3,58	1,59	3,18	1,67	3,34
15	Extrato de Tomate (emb. 350-370 g)	Alimentação	2	2,75	5,50	2,39	4,78	1,79	3,58	1,69	3,38	2,49	4,98	2,22	4,44
16	Farinha de Mandioca (pac. 1 Kg)	Alimentação	1	4,28	4,28	5,49	5,49	4,79	4,79	4,95	4,95	4,49	4,49	4,80	4,80
17	Farinha de Trigo (pac. 1 Kg)	Alimentação	3	1,79	5,37	2,20	6,60	2,25	6,75	2,99	8,97	1,99	5,97	2,24	6,73
18	Feijão Preto (pac. 1 Kg)	Alimentação	5	3,99	19,95	3,99	19,95	4,95	24,75	4,45	22,25	4,49	22,45	4,37	21,87
19	Frango Congelado Inteiro (Kg)	Alimentação	7	4,97	34,79	6,98	48,86	2,97	20,79	5,99	41,93	5,49	38,43	5,28	36,96
20	Leite Integral Longa Vida (emb. 1 l)	Alimentação	12	2,28	27,36	2,47	29,64	2,47	29,64	2,65	31,80	2,49	29,88	2,47	29,66
21	<b>Linguinha (Kg)</b>	<b>Alimentação</b>	<b>1</b>	<b>10,98</b>	<b>10,98</b>	<b>14,48</b>	<b>14,48</b>	<b>12,98</b>	<b>12,98</b>	<b>14,99</b>	<b>14,99</b>	<b>14,27</b>	<b>14,27</b>	<b>13,54</b>	<b>13,54</b>
22	Macarrão c/ Ovos (pac. 500 g)	Alimentação	4	1,99	7,96	2,98	11,92	2,59	10,36	1,69	6,76	2,19	8,76	2,29	9,15
23	Margarina (pote c/ 500 g)	Alimentação	2	3,59	7,18	2,39	4,78	4,38	8,76	4,99	9,98	3,99	7,98	3,87	7,74
24	Óleo de Soja (900 ml)	Alimentação	5	3,47	17,35	3,59	17,95	3,45	17,25	3,89	19,45	2,99	14,95	3,48	17,39
25	Ovos (Dz.)	Alimentação	3	3,29	9,87	5,99	17,97	6,67	20,01	6,29	18,87	5,49	16,47	5,55	16,64
26	Pão Francês (Kg)	Alimentação	6	8,90	53,40	8,97	53,82	7,99	47,94	7,99	47,94	7,49	44,94	8,27	49,61
27	Papel Higiênico (pac. 4 unid.)	Higiene pessoal	3	4,97	14,91	3,99	11,97	3,05	9,15	3,55	10,65	3,99	11,97	3,91	11,73
28	Queijo Mussarela Fatiado (Kg)	Alimentação	0,5	24,97	12,49	22,90	11,45	26,78	13,39	19,80	9,90	19,98	9,99	22,89	11,44
29	Sabão em Barra (unid. - 200 g)	Limpeza doméstica	10	1,79	17,90	1,99	19,90	1,35	13,50	1,73	17,30	1,99	19,90	1,77	17,70
30	Sabão em Pó (pac. 1 Kg)	Limpeza doméstica	4	4,49	17,96	6,98	27,92	5,55	22,20	5,55	22,20	5,99	23,96	5,71	22,85
31	Sabonete (unid. 90-100 g)	Higiene pessoal	10	1,09	10,90	1,99	19,90	1,39	13,90	1,39	13,90	1,19	11,90	1,41	14,10
32	<b>Salsicha (Kg)</b>	<b>Alimentação</b>	<b>1</b>	<b>6,97</b>	<b>6,97</b>	<b>7,50</b>	<b>7,50</b>	<b>7,15</b>	<b>7,15</b>	<b>5,40</b>	<b>5,40</b>	<b>8,69</b>	<b>8,69</b>	<b>7,14</b>	<b>7,14</b>
33	Tomate (Kg)	Alimentação	9	4,49	40,41	2,99	26,91	2,18	19,62	1,86	16,74	2,98	26,82	2,90	26,10
					<b>577,84</b>		<b>664,69</b>		<b>578,47</b>		<b>609,02</b>		<b>621,02</b>		<b>610,21</b>

Custo por estabelecimento x Custo médio

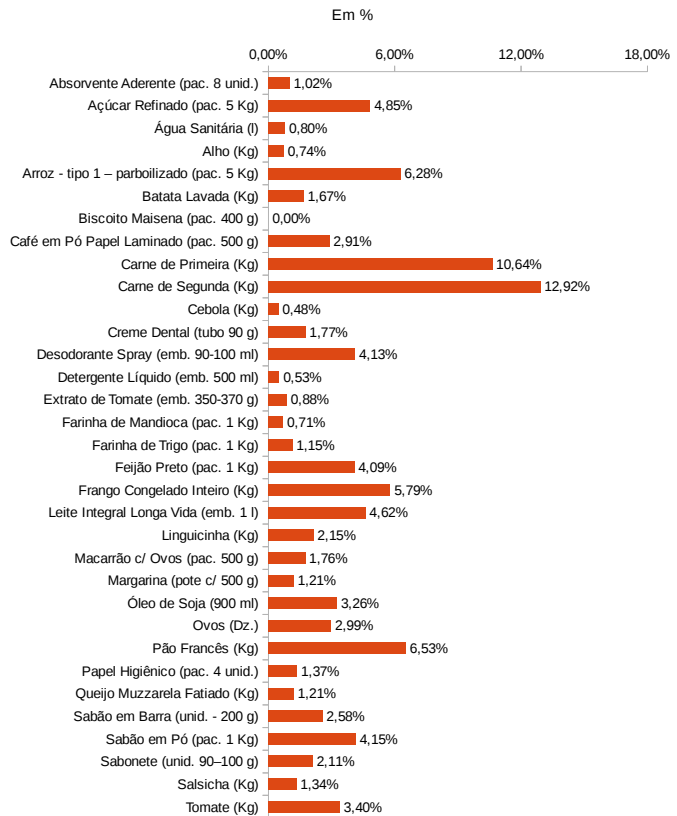


Item	Descrição	Grupo	Qtd.	Bistek (unit.)	Bistek	Rede Top (unit.)	Rede Top	Mano Rudi (unit.)	Mano Rudi	Vila Verde (unit.)	Vila Verde	Koch (unit.)	Koch	Custo Médio Unitário	Custo Médio	Custo Médio %
1	Absorvente Aderente (pac. 8 unid.)	Higiene pessoal	2	3,75	7,50	3,99	7,98	1,79	3,58	3,29	6,58	3,49	6,98	3,26	6,52	1,07%
2	Açúcar Refinado (pac. 5 Kg)	Alimentação	2	13,95	27,90	13,99	27,98	14,97	29,94	13,75	27,50	10,99	21,98	13,53	27,06	4,43%
3	Água Sanitária (l)	Limpeza doméstica	2	2,97	5,94	2,79	5,58	2,15	4,30	2,15	4,30	1,99	3,98	2,41	4,82	0,79%
4	Alho (Kg)	Alimentação	0,2	22,90	4,58	23,90	4,78	24,18	4,84	26,99	5,40	19,90	3,98	23,57	4,71	0,77%
5	Arroz - tipo 1 - parboilizado (pac. 5 Kg)	Alimentação	3	12,99	38,97	11,98	35,94	12,99	38,97	13,95	41,85	10,99	32,97	12,58	37,74	6,18%
6	Batata Lavada (Kg)	Alimentação	6	1,79	10,74	1,99	11,94	1,67	10,02	1,39	8,34	1,58	9,48	1,68	10,10	1,66%
7	Biscoito Maisena (pac. 400 g)	Alimentação	2	0,00	0,00	0,00	0,00	0,00	0,00	0,00	0,00	0,00	0,00	0,00	0,00	0,00%
8	Café em Pó Papel Laminado (pac. 500 g)	Alimentação	2	7,97	15,94	9,98	19,96	7,79	15,58	8,15	16,30	7,49	14,98	8,28	16,55	2,71%
9	Carne de Primeira (Kg)	Alimentação	3	16,50	49,50	19,90	59,70	19,87	59,61	20,45	61,35	19,99	59,97	19,34	58,03	9,51%
10	Carne de Segunda (Kg)	Alimentação	6	10,95	65,70	13,59	81,54	11,89	71,34	12,99	77,94	16,90	101,40	13,26	79,58	13,04%
11	Cebola (Kg)	Alimentação	2	1,67	3,34	1,19	2,38	1,67	3,34	1,19	2,38	1,29	2,58	1,40	2,80	0,46%
12	Creme Dental (tubo 90 g)	Higiene pessoal	4	2,15	8,60	2,49	9,96	2,75	11,00	1,84	7,36	2,19	8,76	2,28	9,14	1,50%
13	Desodorante Spray (emb. 90-100 ml)	Higiene pessoal	2	5,15	10,30	15,99	31,98	7,99	15,98	9,39	18,78	11,99	23,98	10,10	20,20	3,31%
14	Detergente Líquido (emb. 500 ml)	Limpeza doméstica	2	1,65	3,30	1,59	3,18	1,73	3,46	1,79	3,58	1,59	3,18	1,67	3,34	0,55%
15	Extrato de Tomate (emb. 350-370 g)	Alimentação	2	2,75	5,50	2,39	4,78	1,79	3,58	1,69	3,38	2,49	4,98	2,22	4,44	0,73%
16	Farinha de Mandioca (pac. 1 Kg)	Alimentação	1	4,28	4,28	5,49	5,49	4,79	4,79	4,95	4,95	4,49	4,49	4,80	4,80	0,79%
17	Farinha de Trigo (pac. 1 Kg)	Alimentação	3	1,79	5,37	2,20	6,60	2,25	6,75	2,99	8,97	1,99	5,97	2,24	6,73	1,10%
18	Feijão Preto (pac. 1 Kg)	Alimentação	5	3,99	19,95	3,99	19,95	4,95	24,75	4,45	22,25	4,49	22,45	4,37	21,87	3,58%
19	Frango Congelado Inteiro (Kg)	Alimentação	7	4,97	34,79	6,98	48,86	2,97	20,79	5,99	41,93	5,49	38,43	5,28	36,96	6,06%
20	Leite Integral Longa Vida (emb. 1 l)	Alimentação	12	2,28	27,36	2,47	29,64	2,47	29,64	2,65	31,80	2,49	29,88	2,47	29,66	4,86%
21	Linguicinha (Kg)	Alimentação	1	10,98	10,98	14,48	14,48	12,98	12,98	14,99	14,99	14,27	14,27	13,54	13,54	2,22%
22	Macarrão c/ Ovos (pac. 500 g)	Alimentação	4	1,99	7,96	2,98	11,92	2,59	10,36	1,69	6,76	2,19	8,76	2,29	9,15	1,50%
23	Margarina (pote c/ 500 g)	Alimentação	2	3,59	7,18	2,39	4,78	4,38	8,76	4,99	9,98	3,99	7,98	3,87	7,74	1,27%
24	Óleo de Soja (900 ml)	Alimentação	5	3,47	17,35	3,59	17,95	3,45	17,25	3,89	19,45	5,49	19,95	3,48	17,39	2,85%
25	Ovos (Dz.)	Alimentação	3	3,29	9,87	5,99	17,97	6,67	20,01	6,29	18,87	5,49	16,47	5,55	16,64	2,73%
26	Pão Francês (Kg)	Alimentação	6	8,90	53,40	8,97	53,82	7,99	47,94	7,99	47,94	7,49	44,94	8,27	49,61	8,13%
27	Papel Higiénico (pac. 4 unid.)	Higiene pessoal	3	4,97	14,91	3,99	11,97	3,05	9,15	3,55	10,65	3,99	11,97	3,91	11,73	1,92%
28	Queijo Mussarela Fatiado (Kg)	Alimentação	0,5	24,97	12,49	22,90	11,45	26,78	13,39	19,80	9,90	19,98	9,99	22,89	11,44	1,88%
29	Sabão em Barra (unid. - 200 g)	Limpeza doméstica	10	1,79	17,90	1,99	19,90	1,35	13,50	1,73	17,30	1,99	19,90	1,77	17,70	2,90%
30	Sabão em Pó (pac. 1 Kg)	Limpeza doméstica	4	4,49	17,96	6,98	27,92	5,55	22,20	5,55	22,20	5,99	23,96	5,71	22,85	3,74%
31	Sabonete (unid. 90-100 g)	Higiene pessoal	10	1,09	10,90	1,99	19,90	1,39	13,90	1,39	13,90	1,19	11,90	1,41	14,10	2,31%
32	Salsicha (Kg)	Alimentação	1	6,97	6,97	7,50	7,50	7,15	7,15	5,40	5,40	8,69	8,69	7,14	7,14	1,17%
33	Tomate (Kg)	Alimentação	9	4,49	40,41	2,99	26,91	2,18	19,62	1,86	16,74	2,98	26,82	2,90	26,10	4,28%
														<b>610,21</b>	<b>100,00%</b>	

Custo Médio por Produto



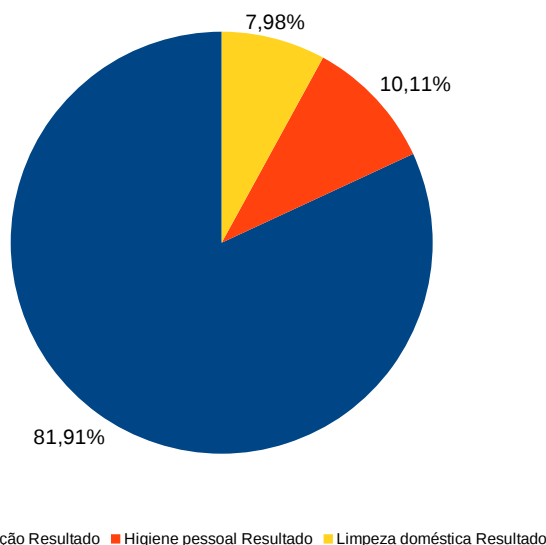
Custo Médio por Produto



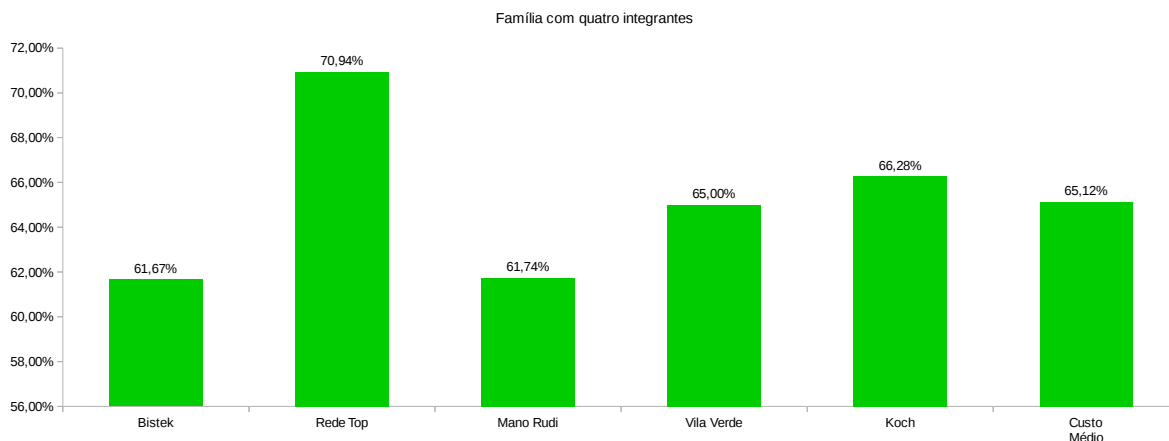
Item	Descrição	Grupo	Qtd.	Bistek (unit.)	Bistek	Rede Top (unit.)	Rede Top	Mano Rudi (unit.)	Mano Rudi	Vila Verde (unit.)	Vila Verde	Koch (unit.)	Koch	Custo Médio Unitário	Custo Médio
2	Açúcar Refinado (pac. 5 Kg)	Alimentação	2	13,95	27,90	13,99	27,98	14,97	29,94	13,75	27,50	10,99	21,98	13,53	27,06
4	Alho (Kg)	Alimentação	0,2	22,90	4,58	23,90	4,78	24,18	4,84	26,99	5,40	19,90	3,98	23,57	4,71
5	Arroz - tipo 1 - parboilizado (pac. 5 Kg)	Alimentação	3	12,99	38,97	11,98	35,94	12,99	38,97	13,95	41,85	10,99	32,97	12,58	37,74
6	Batata Lavada (Kg)	Alimentação	6	1,79	10,74	1,99	11,94	1,67	10,02	1,39	8,34	1,58	9,48	1,68	10,10
7	Biscoito Maisena (pac. 400 g)	Alimentação	2	0,00	0,00	0,00	0,00	0,00	0,00	0,00	0,00	0,00	0,00	0,00	0,00
8	Calé em Pó Papel Laminado (pac. 500 g)	Alimentação	2	7,97	15,94	9,98	19,96	7,79	15,58	8,15	16,30	7,49	14,98	8,28	16,55
9	Carne de Primeira (Kg)	Alimentação	3	16,50	49,50	19,90	59,70	19,87	59,61	20,45	61,35	19,99	59,97	19,34	58,03
10	Carne de Segunda (Kg)	Alimentação	6	10,95	65,70	13,59	81,54	11,89	71,34	12,99	77,94	16,90	101,40	13,26	79,58
11	Cebola (Kg)	Alimentação	2	1,67	3,34	1,19	2,38	1,67	3,34	1,19	2,38	1,29	2,58	1,40	2,80
15	Extrato de Tomate (emb. 350-370 g)	Alimentação	2	2,75	5,50	2,39	4,78	1,79	3,58	1,69	3,38	2,49	4,98	2,22	4,44
16	Farinha de Mandioca (pac. 1 Kg)	Alimentação	1	4,28	4,28	5,49	5,49	4,79	4,79	4,95	4,95	4,49	4,49	4,80	4,80
17	Farinha de Trigo (pac. 1 Kg)	Alimentação	3	1,79	5,37	2,20	6,60	2,25	6,75	2,99	8,97	1,99	5,97	2,24	6,73
18	Feijão Preto (pac. 1 Kg)	Alimentação	5	3,99	19,95	3,99	19,95	4,95	24,75	4,45	22,25	4,49	22,45	4,37	21,87
19	Frango Congelado Inteiro (Kg)	Alimentação	7	4,97	34,79	6,98	48,86	2,97	20,79	5,99	41,93	5,49	38,43	5,28	36,96
20	Leite Integral Longa Vida (emb. 1 l)	Alimentação	12	2,28	27,36	2,47	29,64	2,47	29,64	2,65	31,80	2,49	29,88	2,47	29,66
21	Linguicinha (Kg)	Alimentação	1	10,98	10,98	14,48	14,48	12,98	12,98	14,99	14,99	14,27	14,27	13,54	13,54
22	Macarrão c/ Ovos (pac. 500 g)	Alimentação	4	1,99	7,96	2,98	11,92	2,59	10,36	1,69	6,76	2,19	8,76	2,29	9,15
23	Margarina (pote c/ 500 g)	Alimentação	2	3,59	7,18	2,39	4,78	4,38	8,76	4,99	9,98	3,99	7,98	3,87	7,74
24	Óleo de Soja (900 ml)	Alimentação	5	3,47	17,35	3,59	17,95	3,45	17,25	3,89	19,45	2,99	14,95	3,48	17,39
25	Ovos (Dz.)	Alimentação	3	3,29	9,87	5,99	17,97	6,67	20,01	6,29	18,87	5,49	16,47	5,55	16,64
26	Pão Francês (Kg)	Alimentação	6	8,90	53,40	8,97	53,82	7,99	47,94	7,99	47,94	7,49	44,94	8,27	49,61
28	Queijo Mussarela Fatiado (Kg)	Alimentação	0,5	24,97	12,49	22,90	11,45	26,78	13,39	19,80	9,90	19,98	9,99	22,89	11,44
32	Salsicha (Kg)	Alimentação	1	6,97	6,97	7,50	7,50	7,15	7,15	5,40	5,40	8,69	8,69	7,14	7,14
33	Tomate (Kg)	Alimentação	9	4,49	40,41	2,99	26,91	2,18	19,62	1,86	16,74	2,98	26,82	2,90	26,10
				<b>Alimentação</b>		<b>480,525</b>		<b>526,32</b>		<b>481,396</b>		<b>504,368</b>		<b>499,804</b>	
1	Absorvente Aderente (pac. 8 unid.)	Higiene pessoal	2	3,75	7,50	3,99	7,98	1,79	3,58	3,29	6,58	3,49	6,98	3,26	6,52
12	Creme Dental (tubo 90 g)	Higiene pessoal	4	2,15	8,60	2,49	9,96	2,75	11,00	1,84	7,36	2,19	8,76	2,28	9,14
13	Desodorante Spray (emb. 90-100 ml)	Higiene pessoal	2	5,15	10,30	15,99	31,98	7,99	15,98	9,39	18,78	11,99	23,98	10,10	20,20
27	Papel Higiênico (pac. 4 unid.)	Higiene pessoal	3	4,97	14,91	3,99	11,97	3,05	9,15	3,55	10,65	3,99	11,97	3,91	11,73
31	Sabonete (unid. 90-100 g)	Higiene pessoal	10	1,09	10,90	1,99	19,90	1,39	13,90	1,39	13,90	1,19	11,90	1,41	14,10
				<b>Higiene pessoal</b>		<b>81,79</b>		<b>53,61</b>		<b>57,27</b>		<b>63,59</b>		<b>61,694</b>	
3	Água Sanitária (l)	Limpeza doméstica	2	2,97	5,94	2,79	5,58	2,15	4,30	2,15	4,30	1,99	3,98	2,41	4,82
14	Detergente Líquido (emb. 500 ml)	Limpeza doméstica	2	1,65	3,30	1,59	3,18	1,73	3,46	1,79	3,58	1,59	3,18	1,67	3,34
29	Sabão em Barra (unid. - 200 g)	Limpeza doméstica	10	1,79	17,90	1,99	19,90	1,35	13,50	1,73	17,30	1,99	19,90	1,77	17,70
30	Sabão em Pó (pac. 1 Kg)	Limpeza doméstica	4	4,49	17,96	6,98	27,92	5,55	22,20	5,55	22,20	5,99	29,96	5,71	22,85
				<b>Limpeza doméstica</b>		<b>45,1</b>		<b>56,58</b>		<b>43,46</b>		<b>47,38</b>		<b>51,02</b>	
				<b>Total geral</b>		<b>577,835</b>		<b>664,69</b>		<b>578,466</b>		<b>609,018</b>		<b>610,206</b>	

Salário mínimo nacional	937,00	937,00	937,00	937,00	937,00
Percentual de representação da cesta no salário mínimo	61,67%	70,94%	61,74%	65,00%	66,28%

Participação percentual dos grupos no total da cesta



Participação da cesta em relação ao salário mínimo nacional - R\$ 937,00



**TABELA GERAL**  
**PESQUISA DA CESTA BÁSICA**  
**CIDADE DE NAVEGANTES – MARÇO DE 2017**  
**QUANTIDADES PARA UM GRUPO FAMILIAR DE 4 PESSOAS**

Descrição	QTD.	Bistek	Rede Top	Mano Rudi	Vila Verde	Koch
Açúcar Refinado (pac. 5 Kg)	2	27,90	27,98	29,94	27,50	21,98
Alho (Kg)	0,2	4,58	4,78	4,84	5,40	3,98
Arroz - tipo 1 – parboilizado (pac. 5 Kg)	3	38,97	35,94	38,97	41,85	32,97
Batata Lavada (Kg)	6	10,74	11,94	10,02	8,34	9,48
Biscoito Maisena (pac. 400 g)	2	0,00	0,00	0,00	0,00	0,00
Café em Pó Papel Laminado (pac. 500 g)	2	15,94	19,96	15,58	16,30	14,98
Carne de Primeira (Kg)	3	49,50	59,70	59,61	61,35	59,97
Carne de Segunda (Kg)	6	65,70	81,54	71,34	77,94	101,40
Cebola (Kg)	2	3,34	2,38	3,34	2,38	2,58
Extrato de Tomate (emb. 350-370 g)	2	5,50	4,78	3,58	3,38	4,98
Farinha de Mandioca (pac. 1 Kg)	1	4,28	5,49	4,79	4,95	4,49
Farinha de Trigo (pac. 1 Kg)	3	5,37	6,60	6,75	8,97	5,97
Feijão Preto (pac. 1 Kg)	5	19,95	19,95	24,75	22,25	22,45
Frango Congelado Inteiro (Kg)	7	34,79	48,86	20,79	41,93	38,43
Leite Integral Longa Vida (emb. 1 l)	12	27,36	29,64	29,64	31,80	29,88
Linguicinha (Kg)	1	10,98	14,48	12,98	14,99	14,27
Macarrão c/ Ovos (pac. 500 g)	4	7,96	11,92	10,36	6,76	8,76
Margarina (pote c/ 500 g)	2	7,18	4,78	8,76	9,98	7,98
Óleo de Soja (900 ml)	5	17,35	17,95	17,25	19,45	14,95
Ovos (Dz.)	3	9,87	17,97	20,01	18,87	16,47
Pão Francês (Kg)	6	53,40	53,82	47,94	47,94	44,94
Queijo Muzzarela Fatiado (Kg)	0,5	12,49	11,45	13,39	9,90	9,99
Salsicha (Kg)	1	6,97	7,50	7,15	5,40	8,69
Tomate (Kg)	9	40,41	26,91	19,62	16,74	26,82
<b>Total do Grupo Alimentação</b>		<b>480,53</b>	<b>526,32</b>	<b>481,40</b>	<b>504,37</b>	<b>506,41</b>
Absorvente Aderente (pac. 8 unid.)	2	7,50	7,98	3,58	6,58	6,98
Creme Dental (tubo 90 g)	4	8,60	9,96	11,00	7,36	8,76
Desodorante Spray (emb. 90-100 ml)	2	10,30	31,98	15,98	18,78	23,98
Papel Higiênico (pac. 4 unid.)	3	14,91	11,97	9,15	10,65	11,97
Sabonete (unid. 90-100 g)	10	10,90	19,90	13,90	13,90	11,90
<b>Total do Grupo Higiene pessoal</b>		<b>52,21</b>	<b>81,79</b>	<b>53,61</b>	<b>57,27</b>	<b>63,59</b>
Água Sanitária (l)	2	5,94	5,58	4,30	4,30	3,98
Detergente Líquido (emb. 500 ml)	2	3,30	3,18	3,46	3,58	3,18
Sabão em Barra (unid. - 200 g)	10	17,90	19,90	13,50	17,30	19,90
Sabão em Pó (pac. 1 Kg)	4	17,96	27,92	22,20	22,20	23,96
<b>Total do Grupo Limpeza doméstica</b>		<b>45,10</b>	<b>56,58</b>	<b>43,46</b>	<b>47,38</b>	<b>51,02</b>
		<b>577,84</b>	<b>664,69</b>	<b>578,47</b>	<b>609,02</b>	<b>621,02</b>
<b>Produto pesquisado aleatoriamente</b>						
Shampoo (emb. 350 ml)	2	8,78	10,98	11,98	18,70	9,98

**Realização: Instituto IVES**

Coleta de dados realizada nos dias 25 e 26 de março de 2017.

Pesquisadores: Ana Maria Campos Freitas, Lucas Guilherme Weise, Marta Weise, Tarcísio Weise e Wesley José Lira

Formatação do resultado: Fábio Kotowski.

Site: [www.institutoives.org](http://www.institutoives.org)

Tarcísio Weise – Presidente – Telefone (47) 99612-8147 – e-mail: [tarcisio.weise@institutoives.org](mailto:tarcisio.weise@institutoives.org)

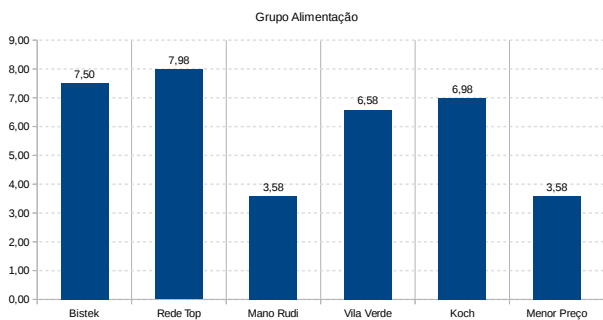
Item	Descrição	Grupo	Qtd.	ESTABELECIMENTO						CESTA DE MENOR PREÇO					
				Bistek (unit.)	Bistek	Rede Top (unit.)	Rede Top	Mano Rudi (unit.)	Mano Rudi	Vila Verde (unit.)	Vila Verde	Koch (unit.)	Koch	Menor Preço Estabelecimento	Menor Preço
2	Açúcar Refinado (pac. 5 Kg)	Alimentação	2	13,95	27,90	13,99	27,98	14,97	29,94	13,75	27,50	10,99	21,98	10,99 Koch	21,98
4	Alho (Kg)	Alimentação	0,2	22,90	4,58	23,90	4,78	24,18	4,84	26,99	5,40	19,90	3,98	19,90 Koch	3,98
5	Arroz - tipo 1 - parboilizado (pac. 5 Kg)	Alimentação	3	12,99	38,97	11,98	35,94	12,99	38,97	13,95	41,85	10,99	32,97	10,99 Koch	32,97
6	Batata Lavada (Kg)	Alimentação	6	1,79	10,74	1,99	11,94	1,67	10,02	1,39	8,34	1,58	9,48	1,39 Vila Verde	8,34
7	Biscoito Maisena (pac. 400 g)	Alimentação	2	0,00	0,00	0,00	0,00	0,00	0,00	0,00	0,00	0,00	0,00	0,00 -	0,00
8	Café em Pó Papel Laminado (pac. 500 g)	Alimentação	2	7,97	15,94	9,98	19,96	7,79	15,58	8,15	16,30	7,49	14,98	7,49 Koch	14,98
9	Carne de Primeira (Kg)	Alimentação	3	16,50	49,50	19,90	59,70	19,87	59,61	20,45	61,35	19,99	59,97	16,50 Bistek	49,50
10	Carne de Segunda (Kg)	Alimentação	6	10,95	65,70	13,59	81,54	11,89	71,34	12,99	77,94	16,90	101,40	10,95 Bistek	65,70
11	Cebola (Kg)	Alimentação	2	1,67	3,34	1,19	2,38	1,67	3,34	1,19	2,38	1,29	2,58	1,19 Rede Top/Vila Verde	2,38
15	Extrato de Tomate (emb. 350-370 g)	Alimentação	2	2,75	5,50	2,39	4,78	1,79	3,58	1,69	3,38	2,49	4,98	1,69 Vila Verde	3,38
16	Farinha de Mandioca (pac. 1 Kg)	Alimentação	1	4,28	4,28	5,49	5,49	4,79	4,79	4,95	4,95	4,49	4,49	4,28 Bistek	4,28
17	Farinha de Trigo (pac. 1 Kg)	Alimentação	3	1,79	5,37	2,20	6,60	2,25	6,75	2,99	8,97	1,99	5,97	1,79 Bistek	5,37
18	Feijão Preto (pac. 1 Kg)	Alimentação	5	3,99	19,95	3,99	19,95	4,95	24,75	4,45	22,25	4,49	22,45	3,99 Bistek/Rede Top	19,95
19	Frango Congelado Inteiro (Kg)	Alimentação	7	4,97	34,79	6,98	48,86	2,97	20,79	5,99	41,93	5,49	38,43	2,97 Mano Rudi	20,79
20	Leite Integral Longa Vida (emb. 1 l)	Alimentação	12	2,28	27,36	2,47	29,64	2,47	29,64	2,65	31,80	2,49	29,88	2,28 Bistek	27,36
21	Lingüiça (Kg)	Alimentação	1	10,98	10,98	14,48	14,48	12,98	12,98	14,99	14,99	14,27	14,27	10,98 Bistek	10,98
22	Macarrão c/ Ovos (pac. 500 g)	Alimentação	4	1,99	7,96	2,98	11,92	2,59	10,36	1,69	6,76	2,19	8,76	1,69 Vila Verde	6,76
23	Margarina (pote c/ 500 g)	Alimentação	2	3,59	7,18	2,39	4,78	4,38	8,76	4,99	9,98	3,99	7,98	2,39 Rede Top	4,78
24	Óleo de Soja (900 ml)	Alimentação	5	3,47	17,35	3,59	17,95	3,45	17,25	3,89	19,45	2,99	14,95	2,99 Koch	14,95
25	Ovos (Dz.)	Alimentação	3	3,29	9,87	5,99	17,97	6,67	20,01	6,29	18,87	5,49	16,47	3,29 Bistek	9,87
26	Pão Francês (Kg)	Alimentação	6	8,90	53,40	8,97	53,82	7,99	47,94	7,99	47,94	7,49	44,94	7,49 Koch	44,94
28	Queijo Mussarela Fatiado (Kg)	Alimentação	0,5	24,97	12,49	22,90	11,45	26,78	13,39	19,80	9,90	19,98	9,99	19,80 Vila Verde	9,90
32	Salsicha (Kg)	Alimentação	1	6,97	6,97	7,50	7,50	7,15	7,15	5,40	5,40	8,69	8,69	5,40 Vila Verde	5,40
33	Tomate (Kg)	Alimentação	9	4,49	40,41	2,99	26,91	2,18	19,62	1,86	16,74	2,98	26,82	1,86 Vila Verde	16,74
<b>Total Alimentação</b>				<b>480,525</b>		<b>526,32</b>		<b>481,396</b>		<b>504,368</b>		<b>506,41</b>		<b>405,28</b>	
1	Absorvente Aderente (pac. 8 unid.)	Higiene pessoal	2	3,75	7,50	3,99	7,98	1,79	3,58	3,29	6,58	3,49	6,98	1,79 Mano Rudi	3,58
12	Creme Dental (tubo 90 g)	Higiene pessoal	4	2,15	8,60	2,49	9,96	2,25	11,00	1,84	7,36	2,19	8,76	1,84 Vila Verde	7,36
13	Desodorante Spray (emb. 90-100 ml)	Higiene pessoal	2	5,15	10,30	15,99	31,98	7,99	15,98	9,39	18,78	11,99	23,98	5,15 Bistek	10,30
27	Papel Higiênico (pac. 4 unid.)	Higiene pessoal	3	4,97	14,91	3,99	11,97	3,05	9,15	3,55	10,65	3,99	11,97	3,05 Mano Rudi	9,15
31	Sabonete (unid. 90-100 g)	Higiene pessoal	10	1,09	10,90	1,99	19,90	1,39	13,90	1,39	13,90	1,19	11,90	1,09 Bistek	10,90
<b>Total Higiene pessoal</b>				<b>52,21</b>		<b>81,79</b>		<b>53,61</b>		<b>53,27</b>		<b>62,39</b>		<b>41,29</b>	
3	Água Sanitária (l)	Limpeza doméstica	2	2,97	5,94	2,79	5,58	2,15	4,30	2,15	4,30	1,99	3,98	1,99 Koch	3,98
14	Detergente Líquido (emb. 500 ml)	Limpeza doméstica	2	1,65	3,30	1,59	3,18	1,73	3,46	1,79	3,58	1,59	3,18	1,59 Rede Top/Koch	3,18
29	Sabão em Barra (unid. - 200 g)	Limpeza doméstica	10	1,79	17,90	1,99	19,90	1,35	13,50	1,73	17,30	1,99	19,90	1,35 Mano Rudi	13,50
30	Sabão em Pó (pac. 1 Kg)	Limpeza doméstica	4	4,49	17,96	6,98	27,92	5,55	22,20	5,55	22,20	5,99	23,96	4,49 Bistek	17,96
<b>Total Limpeza doméstica</b>				<b>45,1</b>		<b>56,58</b>		<b>43,46</b>		<b>47,38</b>		<b>51,02</b>		<b>38,62</b>	
<b>Total Geral</b>				<b>577,835</b>		<b>664,69</b>		<b>578,466</b>		<b>609,018</b>		<b>621,02</b>		<b>485,19</b>	

Produto pesquisado aleatoriamente															
34	Shampoo	Higiene pessoal	2	4,39	8,78	5,49	10,98	5,99	11,98	9,35	18,70	4,99	9,98	4,39 Bistek	8,78

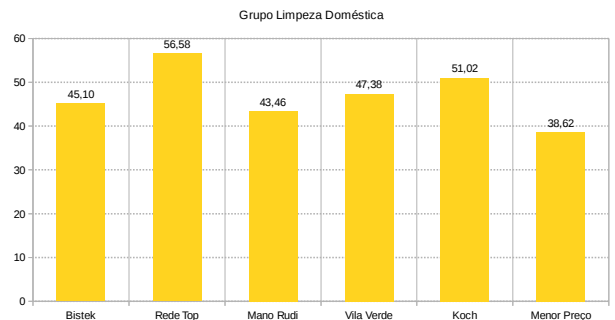


COMPARAÇÕES		ESTABELECIMENTO	VALOR
Cesta básica de maior valor		Rede Top	664,69
Cesta básica de menor valor		Bistek	577,84
Cesta de menor preço		Misto	485,19
VARIÁÇÕES		VARIÁÇÃO	
Variação entre a cesta do estabelecimento de menor valor para a cesta do estabelecimento de maior valor		15,03%	
Variação entre a cesta de menor preço e a cesta do estabelecimento de maior valor		37,00%	
Variação entre a cesta de menor preço e a do estabelecimento de menor valor		19,09%	

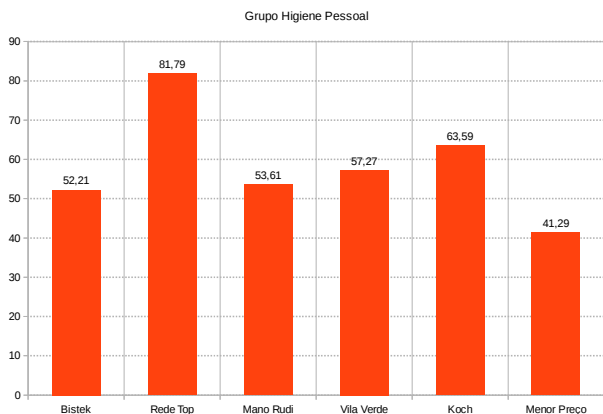
Estabelecimentos X Menor Preço



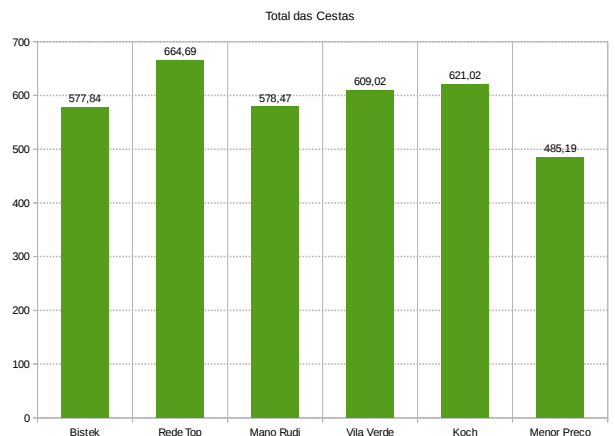
Estabelecimentos X Menor Preço



Estabelecimento X Menor Preço



Estabelecimento X Menor Preço



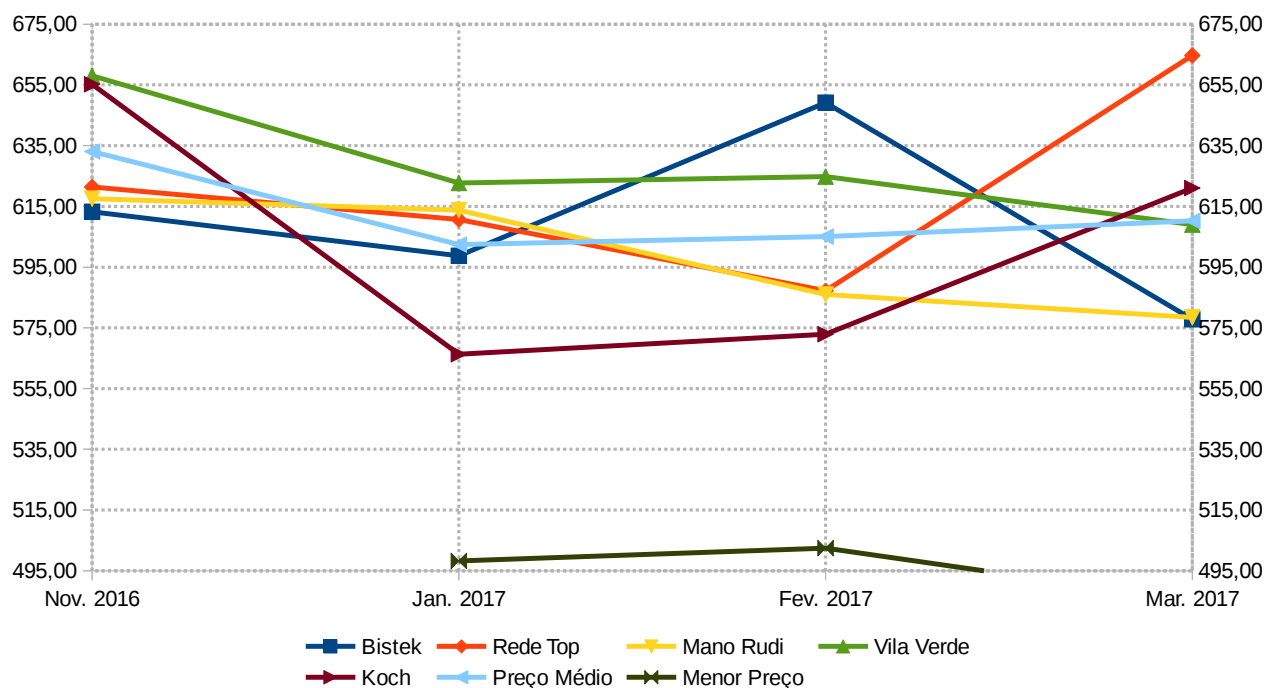


## EVOLUÇÃO DOS PREÇOS DA CESTA BÁSICA DE PRODUTOS

Período de Levantamento	Estabelecimentos					Preço Médio	Menor Preço
	Bistek	Rede Top	Mano Rudi	Vila Verde	Koch		
Nov. 2016	613,24	621,34	617,49	657,98	655,20	633,05	-
Jan. 2017	598,71	610,71	613,73	622,68	566,27	602,42	498,22
Fev. 2017	649,12	587,17	585,96	624,83	572,88	605,05	502,47
Mar. 2017	577,84	664,69	578,47	609,02	621,02	610,21	485,19
Varição (%) Fev. 2017 para Mar. 2017	-10,98%	13,20%	-1,28%	-2,53%	8,40%	0,85%	-3,44%

### Evolução dos Preços da Cesta Básica de Produtos

Valor total por estabelecimento / Total Custo Médio / Menor Preço



### Varição (%) do valor total da cesta por estabelecimento

Comparação de Fev.. 2017 para Mar. 2017

