



**INSTITUTO DE VALORIZAÇÃO A VIDA E
ESTUDOS SOCIOECONÔMICO, SÍNDICAL, POLÍTICO E
AMBIENTAL DE SANTA CATARINA**

<http://www.institutoives.org>
ives@institutoives.org

**PESQUISA
CESTA BÁSICA MUNICIPAL DE PRODUTOS
NAVEGANTES**

Período de Execução
23/02/2017 A 28/02/2017

Este trabalho compreende a tomada de preços de produtos de consumo básico e foi dividido em três grandes grupos: alimentos, produtos de limpeza e de higiene pessoal. Baseado na metodologia do Departamento Intersindical de Estatística e Estudos Sócioeconômicos – DIEESE, o mesmo foi realizado em cinco estabelecimentos comerciais do município de Navegantes no período especificado com o objetivo de informar à população e demais interessados os principais preços praticados no mercado local.

Navegantes/SC, 28 de Fevereiro de 2017.

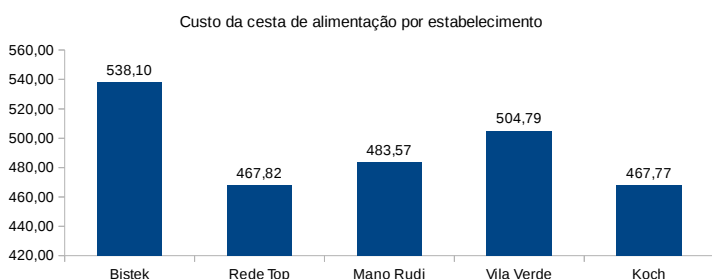
Equipe de Execução

Fábio Kotowski
Lucas Guilherme Weise
Tarcício Weise

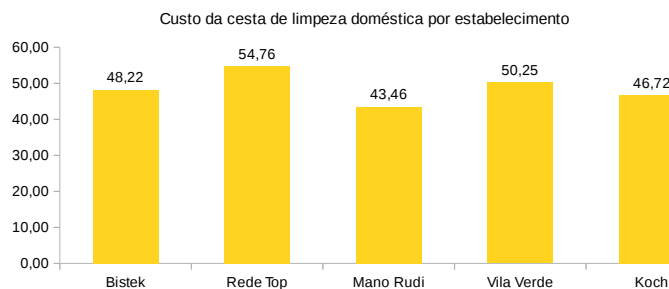
Item	Descrição	Grupo	Quantidade	ESTABELECIMENTOS E SUBTOTALS										VAR. % (1)
				Bistek (unit.)	Bistek	Rede Top (unit.)	Rede Top	Mano Rudi (unit.)	Mano Rudi	Vila Verde (unit.)	Vila Verde	Koch (unit.)	Koch	
2	Açúcar Refinado (pac. 5 Kg)	Alimentação	2	14,75	29,50	14,59	29,18	13,97	27,94	15,99	31,98	13,99	27,98	14,46%
4	Alho (Kg)	Alimentação	0,2	19,90	3,98	25,90	5,18	18,73	3,75	26,99	5,40	19,90	3,98	44,10%
5	Arroz - tipo 1 – parboilizado (pac. 5 Kg)	Alimentação	3	11,59	34,77	12,78	38,34	12,99	38,97	13,99	41,97	11,99	35,97	0,00%
6	Batata Lavada (Kg)	Alimentação	6	1,79	10,74	1,99	11,94	1,57	9,42	1,59	9,54	1,49	8,94	33,56%
7	Biscoito Maisena (pac. 400 g)	Alimentação	2	0,00	0,00	0,00	0,00	0,00	0,00	0,00	0,00	0,00	0,00	0,00%
8	Café em Pó Papel Laminado (pac. 500 g)	Alimentação	2	8,99	17,98	8,97	17,94	8,55	17,10	9,98	19,96	7,49	14,98	33,24%
9	Carne de Primeira (Kg)	Alimentação	3	24,98	74,94	19,98	59,94	19,87	59,61	20,45	61,35	21,99	65,97	25,72%
10	Carne de Segunda (Kg)	Alimentação	6	17,98	107,88	9,98	59,88	12,87	77,22	12,35	74,10	11,98	71,88	80,16%
11	Cebola (Kg)	Alimentação	2	1,49	2,98	1,39	2,78	1,87	3,74	1,59	3,18	0,89	1,78	110,11%
15	Extrato de Tomate (emb. 350-370 g)	Alimentação	2	2,75	5,50	3,39	6,78		0,00	2,98	5,96	1,49	2,98	127,52%
16	Farinha de Mandioca (pac. 1 Kg)	Alimentação	1	3,99	3,99	4,49	4,49	4,79	4,79	3,19	3,19	4,99	4,99	56,43%
17	Farinha de Trigo (pac. 1 Kg)	Alimentação	3	2,15	6,45	2,69	8,07	1,97	5,91	2,75	8,25	1,99	5,97	39,59%
18	Feijão Preto (pac. 1 Kg)	Alimentação	5	3,98	19,90	4,49	22,45	5,99	29,95	5,79	28,95	4,49	22,45	50,50%
19	Frango Congelado Inteiro (Kg)	Alimentação	7	3,97	27,79	4,99	34,93	5,79	40,53	5,79	40,53	4,49	31,43	45,84%
20	Leite Integral Longa Vida (emb. 1 l)	Alimentação	12	2,17	26,04	2,37	28,44	2,17	26,04	2,65	31,80	2,29	27,48	22,12%
21	Linguinha (Kg)	Alimentação	1	12,97	12,97	12,98	12,98	12,99	12,99	13,25	13,25	12,84	12,84	3,17%
22	Macarrão c/ Ovos (pac. 500 g)	Alimentação	4	2,98	11,92	2,69	10,76	2,65	10,60	2,99	11,96	1,99	7,96	50,25%
23	Margarina (pote c/ 500 g)	Alimentação	2	1,99	3,98	2,99	5,98	4,38	8,76	4,99	9,98	3,99	7,98	150,75%
24	Óleo de Soja (900 ml)	Alimentação	5	3,97	19,85	3,95	19,75	3,57	17,85	4,55	22,75	3,69	18,45	27,45%
25	Ovos (Dz.)	Alimentação	3	5,98	17,94	5,98	17,94	6,38	19,14	5,99	17,97	5,79	17,37	10,19%
26	Pão Francês (Kg)	Alimentação	6	9,90	59,40	4,99	29,94	5,85	35,10	4,69	28,14	7,49	44,94	111,09%
28	Queijo Muzzarela Fatiado (Kg)	Alimentação	0,5	13,71	6,86	12,48	6,24	18,57	9,29	16,24	8,12	12,49	6,24	48,86%
32	Salsicha (Kg)	Alimentação	1	10,34	10,34	6,98	6,98	7,15	7,15	8,55	8,55	7,38	7,38	48,10%
33	Tomate (Kg)	Alimentação	9	2,49	22,41	2,99	26,91	1,97	17,73	1,99	17,91	1,98	17,82	51,78%
Alimentação Resultado				538,10		467,82		483,57		504,79		467,77	15,04%	
1	Absorvente Aderente (pac. 8 unid.)	Higiene pessoal	2	2,89	5,78	3,75	7,50	3,45	6,90	1,79	3,58	3,49	6,98	109,50%
12	Creme Dental (tubo 90 g)	Higiene pessoal	2	2,69	10,76	2,39	9,56	2,75	11,00	3,19	12,76	2,39	9,56	33,47%
13	Desodorante Spray (emb. 90-100 ml)	Higiene pessoal	2	12,49	24,98	13,98	27,96	8,99	17,98	14,99	29,98	11,99	23,98	66,74%
27	Papel Higiênico (pac. 4 unid.)	Higiene pessoal	3	2,93	8,78	2,69	8,07	3,05	9,15	3,19	9,57	1,99	5,97	0,00%
31	Sabonete (unid. 90-100 g)	Higiene pessoal	10	1,25	12,50	1,15	11,50	1,39	13,90	1,39	13,90	1,19	11,90	20,87%
Higiene pessoal Resultado				62,80		64,59		58,93		69,79		58,39	19,52%	
3	Água Sanitária (l)	Limpeza doméstica	2	2,97	5,94	2,78	5,56	2,15	4,30	2,15	4,30	1,99	3,98	49,25%
14	Detergente Líquido (emb. 500 ml)	Limpeza doméstica	2	1,29	2,58	1,67	3,34	1,73	3,46	1,79	3,58	1,49	2,98	38,76%
29	Sabão em Barra (unid. - 200 g)	Limpeza doméstica	10	1,39	13,90	1,99	19,90	1,35	13,50	1,08	10,81	1,98	19,80	84,05%
30	Sabão em Pó (pac. 1 Kg)	Limpeza doméstica	4	6,45	25,80	6,49	25,96	5,55	22,20	7,89	31,56	4,99	19,96	58,12%
Limpeza doméstica Resultado				48,22		54,76		43,46		50,25		46,72	26,00%	
Total geral				649,12		587,17		585,96		624,83		572,88	13,31%	

(1) Variação entre o maior e o menor preço

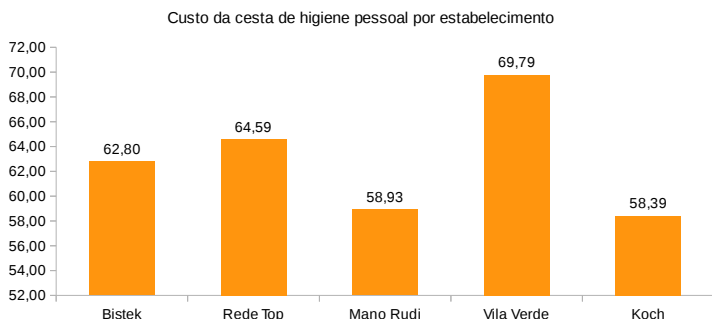
Alimentação



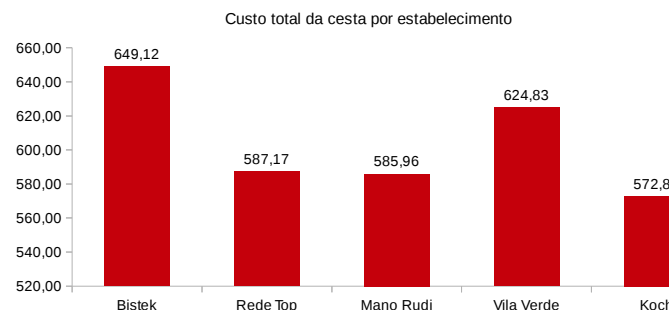
Limpeza Doméstica



Higiene Pessoal

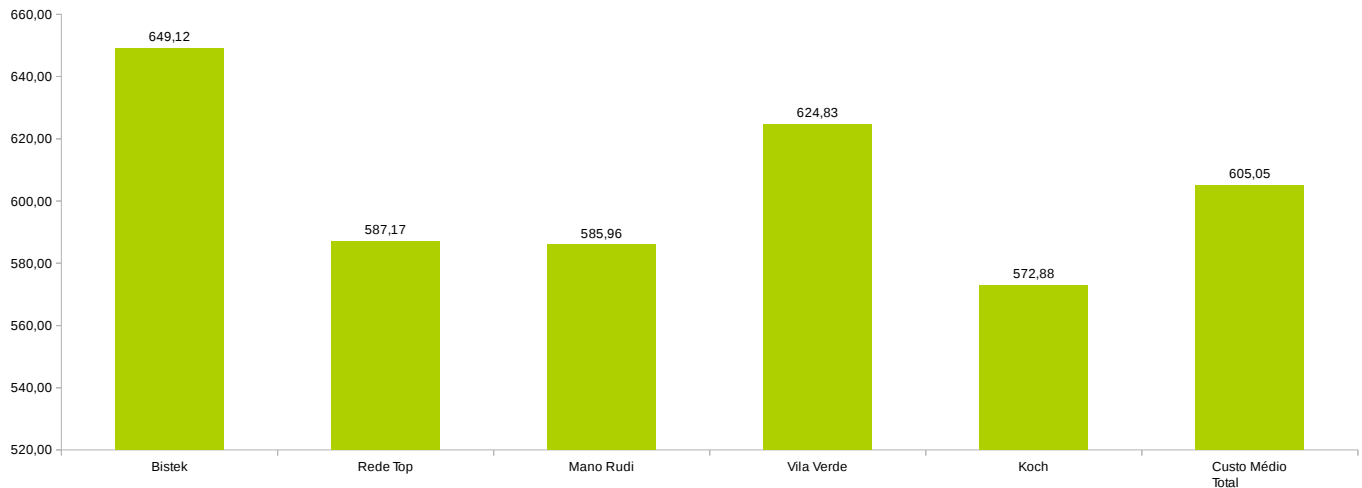


Total Geral



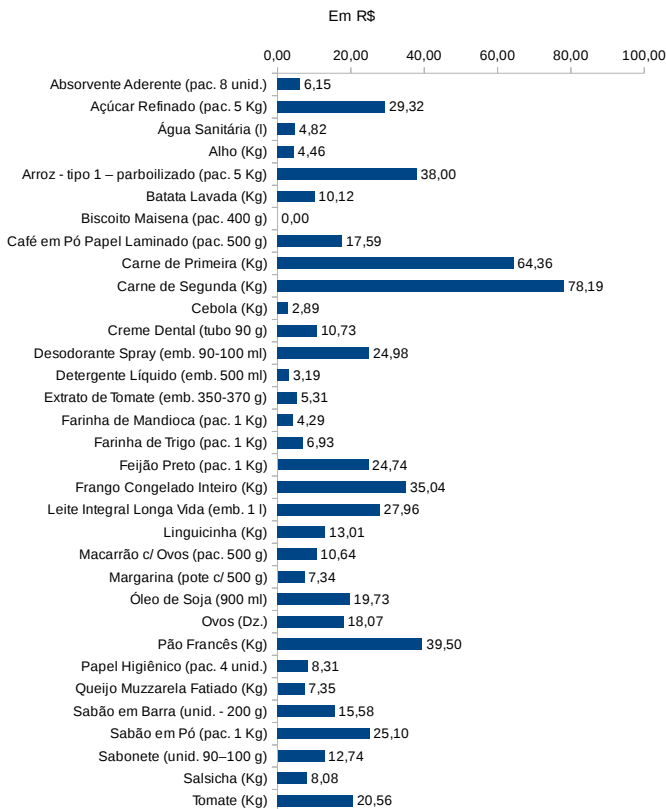
Item	Descrição	Grupo	Qtd.	Bistek (unit.)	Bistek	Rede Top (unit.)	Rede Top	Mano Rudi (unit.)	Mano Rudi	Vila Verde (unit.)	Vila Verde	Koch (unit.)	Koch	Custo Médio Unitário	Custo Médio Total
1	Absorvente Aderente (pac. 8 unid.)	Higiene pessoal	2	2,89	5,78	3,75	7,50	3,45	6,90	1,79	3,58	3,49	6,98	3,07	6,15
2	Açúcar Refinado (pac. 5 Kg)	Alimentação	2	14,75	29,50	14,59	29,18	13,97	27,94	15,99	31,98	13,99	27,98	14,66	29,32
3	Água Sanitária (l)	Limpeza doméstica	2	2,97	5,94	2,78	5,56	2,15	4,30	2,15	4,30	1,99	3,98	2,41	4,82
4	Alho (Kg)	Alimentação	0,2	19,90	3,98	25,90	5,18	18,73	3,75	26,99	5,40	19,90	3,98	22,28	4,46
5	Arroz - tipo 1 – parboilizado (pac. 5 Kg)	Alimentação	3	11,59	34,77	12,78	38,34	12,99	38,97	13,99	41,97	11,99	35,97	12,67	38,00
6	Batata Lavada (Kg)	Alimentação	6	1,79	10,74	1,99	11,94	1,57	9,42	1,59	9,54	1,49	8,94	1,69	10,12
7	Biscoito Maisena (pac. 400 g)	Alimentação	2	0,00	0,00	0,00	0,00	0,00	0,00	0,00	0,00	0,00	0,00	0,00	0,00
8	Café em Pó Papel Laminado (pac. 500 g)	Alimentação	2	8,99	17,98	8,97	17,94	8,55	17,10	9,98	19,96	7,49	14,98	8,80	17,59
9	Carne de Primeira (Kg)	Alimentação	3	24,98	74,94	19,98	59,94	19,87	59,61	20,45	61,35	21,99	65,97	21,45	64,36
10	Carne de Segunda (Kg)	Alimentação	6	17,98	107,88	9,98	59,88	12,87	77,22	12,35	74,10	11,98	71,88	13,03	78,19
11	Cebola (Kg)	Alimentação	2	1,49	2,98	1,39	2,78	1,87	3,74	1,59	3,18	0,89	1,78	1,45	2,89
12	Creme Dental (tubo 90 g)	Higiene pessoal	4	2,69	10,76	2,39	9,56	2,75	11,00	3,19	12,76	2,39	9,56	2,68	10,73
13	Desodorante Spray (emb. 90-100 ml)	Higiene pessoal	2	12,49	24,98	13,98	27,96	8,99	17,98	14,99	29,98	11,99	23,98	12,49	24,98
14	Detergente Líquido (emb. 500 ml)	Limpeza doméstica	2	1,29	2,58	1,67	3,34	1,73	3,46	1,79	3,58	1,49	2,98	1,59	3,19
15	Extrato de Tomate (emb. 350-370 g)	Alimentação	2	2,75	5,50	3,39	6,78	0,00	0,00	2,98	5,96	1,49	2,98	2,65	5,31
16	Farinha de Mandioca (pac. 1 Kg)	Alimentação	1	3,99	3,99	4,49	4,49	4,79	4,79	3,19	3,19	4,99	4,99	4,29	4,29
17	Farinha de Trigo (pac. 1 Kg)	Alimentação	3	2,15	6,45	2,69	8,07	1,97	5,91	2,75	8,25	1,99	5,97	2,31	6,93
18	Feijão Preto (pac. 1 Kg)	Alimentação	5	3,98	19,90	4,49	22,45	5,99	29,95	5,79	28,95	4,49	22,45	4,95	24,74
19	Frango Congelado Inteiro (Kg)	Alimentação	7	3,97	27,79	4,99	34,93	5,79	40,53	5,79	40,53	4,49	31,43	5,01	35,04
20	Leite Integral Longa Vida (emb. 1 l)	Alimentação	12	2,17	26,04	2,37	28,44	2,17	26,04	2,65	31,80	2,29	27,48	2,33	27,96
21	Linguicinha (Kg)	Alimentação	1	12,97	12,97	12,98	12,98	12,99	12,99	13,25	13,25	12,84	12,84	13,01	13,01
22	Macarrão c/ Ovos (pac. 500 g)	Alimentação	4	2,98	11,92	2,69	10,76	2,65	10,60	2,99	11,96	1,99	7,96	2,66	10,64
23	Margarina (pote c/ 500 g)	Alimentação	2	1,99	3,98	2,99	5,98	4,38	8,76	4,99	9,98	3,99	7,98	3,67	7,34
24	Óleo de Soja (900 ml)	Alimentação	5	3,97	19,85	3,95	19,75	3,57	17,85	4,55	22,75	3,69	18,45	3,95	19,73
25	Ovos (Dz.)	Alimentação	3	5,98	17,94	5,98	17,94	6,38	19,14	5,99	17,97	5,79	17,37	6,02	18,07
26	Pão Francês (Kg)	Alimentação	6	9,90	59,40	4,99	29,94	5,85	35,10	4,69	28,14	7,49	44,94	6,58	39,50
27	Papel Higiénico (pac. 4 unid.)	Higiene pessoal	3	2,93	8,78	2,69	8,07	3,05	9,15	3,19	9,57	1,99	5,97	2,77	8,31
28	Queijo Mussarela Fatiado (Kg)	Alimentação	0,5	13,71	6,86	12,48	6,24	18,57	9,29	16,24	8,12	12,49	6,24	14,70	7,35
29	Sabão em Barra (unid. - 200 g)	Limpeza doméstica	10	1,39	13,90	1,99	19,90	1,35	13,50	1,08	10,81	1,98	19,80	1,56	15,58
30	Sabão em Pó (pac. 1 Kg)	Limpeza doméstica	4	6,45	25,80	6,49	25,96	5,55	22,20	7,89	31,56	4,99	19,96	6,27	25,10
31	Sabonete (unid. 90-100 g)	Higiene pessoal	10	1,25	12,50	1,15	11,50	1,39	13,90	1,39	13,90	1,19	11,90	1,27	12,74
32	Salsicha (Kg)	Alimentação	1	10,34	10,34	6,98	6,98	7,15	7,15	8,55	8,55	7,38	7,38	8,08	8,08
33	Tomate (Kg)	Alimentação	9	2,49	22,41	2,99	26,91	1,97	17,73	1,99	17,91	1,98	17,82	2,28	20,56
TOTAIS					649,12		587,17		585,96		624,83		572,88		605,05

Custo por estabelecimento x Custo médio

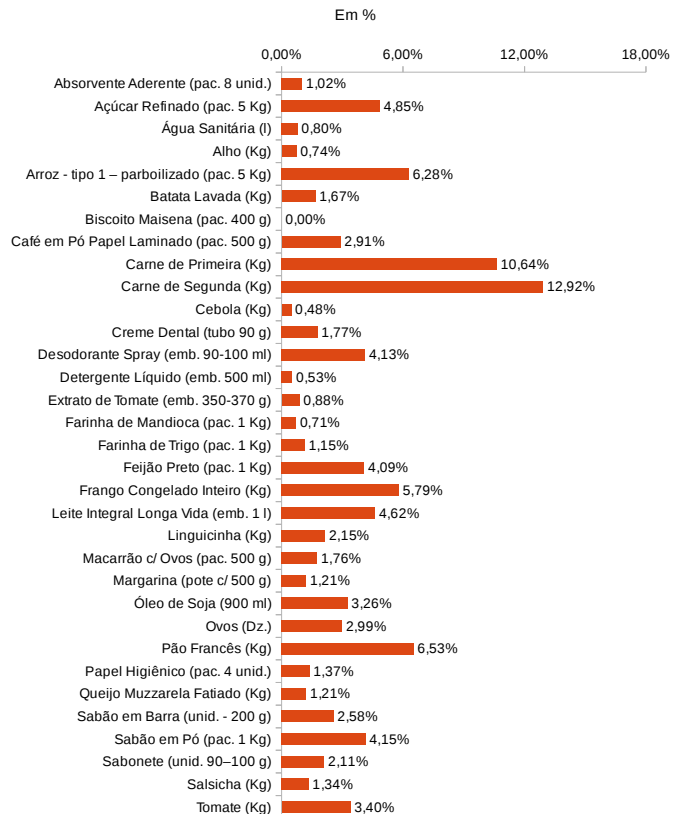


Item	Descrição	Grupo	Qtd.	Bistek (unit.)	Bistek	Rede Top (unit.)	Rede Top	Mano Rudi (unit.)	Mano Rudi	Vila Verde (unit.)	Vila Verde	Koch (unit.)	Koch	Custo Médio Unitário	Custo Médio	Custo Médio %
1	Absorvente Aderente (pac. 8 unid.)	Higiene pessoal	2	2,89	5,78	3,75	7,50	3,45	6,90	1,79	3,58	3,49	6,98	3,07	6,15	1,02%
2	Açúcar Refinado (pac. 5 Kg)	Alimentação	2	14,75	29,50	14,59	29,18	13,97	27,94	15,99	31,98	13,99	27,98	14,66	29,32	4,85%
3	Água Sanitária (l)	Limpeza doméstica	2	2,97	5,94	2,78	5,56	2,15	4,30	2,15	4,30	1,99	3,98	2,41	4,82	0,80%
4	Alho (Kg)	Alimentação	0,2	19,90	3,98	25,90	5,18	18,73	3,75	26,99	5,40	19,90	3,98	22,28	4,46	0,74%
5	Arroz - tipo 1 - parboilizado (pac. 5 Kg)	Alimentação	3	11,59	34,77	12,78	38,34	12,99	38,97	13,99	41,97	11,99	35,97	12,67	38,00	6,28%
6	Batata Lavada (Kg)	Alimentação	6	1,79	10,74	1,99	11,94	1,57	9,42	1,59	9,54	1,49	8,94	1,69	10,12	1,67%
7	Biscoito Maisena (pac. 400 g)	Alimentação	2	0,00	0,00	0,00	0,00	0,00	0,00	0,00	0,00	0,00	0,00	0,00	0,00	0,00%
8	Café em Pó Papel Laminado (pac. 500 g)	Alimentação	2	8,99	17,98	8,97	17,94	8,55	17,10	9,98	19,96	7,49	14,98	8,80	17,59	2,91%
9	Carne de Primeira (Kg)	Alimentação	3	24,98	74,94	19,98	59,94	19,87	59,61	20,45	61,35	21,99	65,97	21,45	64,36	10,64%
10	Carne de Segunda (Kg)	Alimentação	6	17,98	107,88	9,98	59,88	12,87	77,22	12,35	74,10	11,98	71,88	13,03	78,19	12,92%
11	Cebola (Kg)	Alimentação	2	1,49	2,98	1,39	2,78	1,87	3,74	1,59	3,18	0,89	1,78	1,45	2,89	0,48%
12	Creme Dental (tubo 90 g)	Higiene pessoal	4	2,69	10,76	2,39	9,56	2,75	11,00	3,19	12,76	2,39	9,56	2,68	10,73	1,77%
13	Desodorante Spray (emb. 90-100 ml)	Higiene pessoal	2	12,49	24,98	13,98	27,96	8,99	17,98	14,99	29,98	11,99	23,98	12,49	24,98	4,13%
14	Detergente Líquido (emb. 500 ml)	Limpeza doméstica	2	1,29	2,58	1,67	3,34	1,73	3,46	1,79	3,58	1,49	2,98	1,59	3,19	0,53%
15	Extrato de Tomate (emb. 350-370 g)	Alimentação	2	2,75	5,50	3,39	6,78	0,00	0,00	2,98	5,96	1,49	2,98	2,65	5,31	0,88%
16	Farinha de Mandioca (pac. 1 Kg)	Alimentação	1	3,99	3,99	4,49	4,49	4,79	4,79	3,19	3,19	4,99	4,99	4,29	4,29	0,71%
17	Farinha de Trigo (pac. 1 Kg)	Alimentação	3	2,15	6,45	2,69	8,07	1,97	5,91	2,75	8,25	1,99	5,97	2,31	6,93	1,15%
18	Feijão Preto (pac. 1 Kg)	Alimentação	5	3,98	19,90	4,49	22,45	5,99	29,95	5,79	28,95	4,49	22,45	4,95	24,74	4,09%
19	Frango Congelado Inteiro (Kg)	Alimentação	7	3,97	27,79	4,99	34,93	5,79	40,53	5,79	40,53	4,49	31,43	5,01	35,04	5,79%
20	Leite Integral Longa Vida (emb. 1 l)	Alimentação	12	2,17	26,04	2,37	28,44	2,17	26,04	2,65	31,80	2,29	27,48	2,33	27,96	4,62%
21	Linguicinha (Kg)	Alimentação	1	12,97	12,97	12,98	12,98	12,99	12,99	13,25	13,25	12,84	12,84	13,01	13,01	2,15%
22	Macarrão c/ Ovos (pac. 500 g)	Alimentação	4	2,98	11,92	2,69	10,76	2,65	10,60	2,99	11,96	1,99	7,96	2,66	10,64	1,76%
23	Margarina (pote c/ 500 g)	Alimentação	2	1,99	3,98	2,99	5,98	4,38	8,76	4,99	9,98	3,99	7,98	3,67	7,34	1,21%
24	Óleo de Soja (900 ml)	Alimentação	5	3,97	19,85	3,95	19,75	3,57	17,85	4,55	22,75	3,69	18,45	3,95	19,73	3,26%
25	Ovos (Dz.)	Alimentação	3	5,98	17,94	5,98	17,94	6,38	19,14	5,99	17,97	5,79	17,37	6,02	18,07	2,99%
26	Pão Francês (Kg)	Alimentação	6	9,90	59,40	4,99	29,94	5,85	35,10	4,69	28,14	7,49	44,94	6,58	39,50	6,53%
27	Papel Higiênico (pac. 4 unid.)	Higiene pessoal	3	2,93	8,78	2,69	8,07	3,05	9,15	3,19	9,57	1,99	5,97	2,77	8,31	1,37%
28	Queijo Mussarela Fatiado (Kg)	Alimentação	0,5	13,71	6,86	12,48	6,24	18,57	9,29	16,24	8,12	12,49	6,24	14,70	7,35	1,21%
29	Sabão em Barra (unid. - 200 g)	Limpeza doméstica	10	1,39	13,90	1,99	19,90	1,35	13,50	1,08	10,81	1,98	19,80	1,56	15,58	2,58%
30	Sabão em Pó (pac. 1 Kg)	Limpeza doméstica	4	6,45	25,80	6,49	25,96	5,55	22,20	7,89	31,56	4,99	19,96	6,27	25,10	4,15%
31	Sabonete (unid. 90-100 g)	Higiene pessoal	10	1,25	12,50	1,15	11,50	1,39	13,90	1,39	13,90	1,19	11,90	1,27	12,74	2,11%
32	Salsicha (Kg)	Alimentação	1	10,34	10,34	6,98	6,98	7,15	7,15	8,55	8,55	7,38	7,38	8,08	8,08	1,34%
33	Tomate (Kg)	Alimentação	9	2,49	22,41	2,99	26,91	1,97	17,73	1,99	17,91	1,98	17,82	2,28	20,56	3,40%
														605,05	100,00%	

Custo Médio por Produto



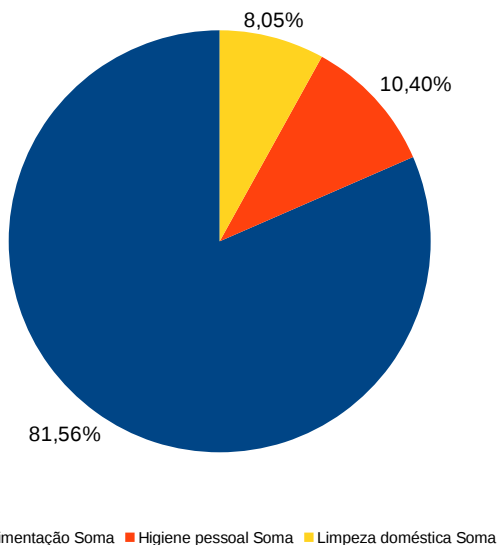
Custo Médio por Produto



Item	Descrição	Grupo	Qtd.	Bistek (unit.)	Bistek	Rede Top (unit.)	Rede Top	Mano Rudi (unit.)	Mano Rudi	Vila Verde (unit.)	Vila Verde	Koch (unit.)	Koch	Custo Médio Unitário	Custo Médio
2	Açúcar Refinado (pac. 5 Kg)	Alimentação	2	14,75	29,50	14,59	29,18	13,97	27,94	15,99	31,98	13,99	27,98	14,66	29,32
4	Alho (Kg)	Alimentação	0,2	19,90	3,98	25,90	5,18	18,73	3,75	26,99	5,40	19,90	3,98	22,28	4,46
5	Arroz - tipo 1 - parboilizado (pac. 5 Kg)	Alimentação	3	11,59	34,77	12,78	38,34	12,99	38,97	13,99	41,97	11,99	35,97	12,67	38,00
6	Batata Lavada (Kg)	Alimentação	6	1,79	10,74	1,99	11,94	1,57	9,42	1,59	9,54	1,49	8,94	1,69	10,12
7	Biscoito Maisena (pac. 400 g)	Alimentação	2	0,00	0,00	0,00	0,00	0,00	0,00	0,00	0,00	0,00	0,00	0,00	0,00
8	Calé em Pó Papel Laminado (pac. 500 g)	Alimentação	2	8,99	17,98	8,97	17,94	8,55	17,10	9,98	19,96	7,49	14,98	8,80	17,59
9	Carne de Primeira (Kg)	Alimentação	3	24,98	74,94	19,98	59,94	19,87	59,61	20,45	61,35	21,99	65,97	21,45	64,36
10	Carne de Segunda (Kg)	Alimentação	6	17,98	107,88	9,98	59,88	12,87	77,22	12,35	74,10	11,98	71,88	13,03	78,19
11	Cebola (Kg)	Alimentação	2	1,49	2,98	1,39	2,78	1,87	3,74	1,59	3,18	0,89	1,78	1,45	2,89
15	Extrato de Tomate (emb. 350-370 g)	Alimentação	2	2,75	5,50	3,39	6,78		0,00	2,98	5,96	1,49	2,98	2,65	5,31
16	Farinha de Mandioca (pac. 1 Kg)	Alimentação	1	3,99	3,99	4,49	4,49	4,79	4,79	3,19	3,19	4,99	4,99	4,29	4,29
17	Farinha de Trigo (pac. 1 Kg)	Alimentação	3	2,15	6,45	2,69	8,07	1,97	5,91	2,75	8,25	1,99	5,97	2,31	6,93
18	Feijão Preto (pac. 1 Kg)	Alimentação	5	3,98	19,90	4,49	22,45	5,99	29,95	5,79	28,95	4,49	22,45	4,95	24,74
19	Frango Congelado Inteiro (Kg)	Alimentação	7	3,97	27,79	4,99	34,93	5,79	40,53	5,79	40,53	4,49	31,43	5,01	35,04
20	Leite Integral Longa Vida (emb. 1 l)	Alimentação	12	2,17	26,04	2,37	28,44	2,17	26,04	2,65	31,80	2,29	27,48	2,33	27,96
21	Linguicinha (Kg)	Alimentação	1	12,97	12,97	12,98	12,98	12,99	12,99	13,25	13,25	12,84	12,84	13,01	13,01
22	Macarrão c/ Ovos (pac. 500 g)	Alimentação	4	2,98	11,92	2,69	10,76	2,65	10,60	2,99	11,96	1,99	7,96	2,66	10,64
23	Margarina (pote c/ 500 g)	Alimentação	2	1,99	3,98	2,99	5,98	4,38	8,76	4,99	9,98	3,99	7,98	3,67	7,34
24	Óleo de Soja (900 ml)	Alimentação	5	3,97	19,85	3,95	19,75	3,57	17,85	4,55	22,75	3,69	18,45	3,95	19,73
25	Ovos (Dz.)	Alimentação	3	5,98	17,94	5,98	17,94	6,38	19,14	5,99	17,97	5,79	17,37	6,02	18,07
26	Pão Francês (Kg)	Alimentação	6	9,90	59,40	4,99	29,94	5,85	35,10	4,69	28,14	7,49	44,94	6,58	39,50
28	Queijo Mussarela Fatiado (Kg)	Alimentação	0,5	13,71	6,86	12,48	6,24	18,57	9,29	16,24	8,12	12,49	6,24	14,70	7,35
32	Salsicha (Kg)	Alimentação	1	10,34	10,34	6,98	6,98	7,15	7,15	8,55	8,55	7,38	7,38	8,08	8,08
33	Tomate (Kg)	Alimentação	9	2,49	22,41	2,99	26,91	1,97	17,73	1,99	17,91	1,98	17,82	2,28	20,56
Alimentação Soma														493,47	
1	Absorvente Aderente (pac. 8 unid.)	Higiene pessoal	2	2,89	5,78	3,75	7,50	3,45	6,90	1,79	3,58	3,49	6,98	3,07	6,15
12	Creme Dental (tubo 90 g)	Higiene pessoal	4	2,69	10,76	2,39	9,56	2,75	11,00	3,19	12,76	2,39	9,56	2,68	10,73
13	Desodorante Spray (emb. 90-100 ml)	Higiene pessoal	2	12,49	24,98	13,98	27,96	8,99	17,98	14,99	29,98	11,99	23,98	12,49	24,98
27	Papel Higiênico (pac. 4 unid.)	Higiene pessoal	3	2,93	8,78	2,69	8,07	3,05	9,15	3,19	9,57	1,99	5,97	2,77	8,31
31	Sabonete (unid. 90-100 g)	Higiene pessoal	10	1,25	12,50	1,15	11,50	1,39	13,90	1,39	13,90	1,19	11,90	1,27	12,74
Higiene pessoal Soma														62,90	
3	Água Sanitária (l)	Limpeza doméstica	2	2,97	5,94	2,78	5,56	2,15	4,30	2,15	4,30	1,99	3,98	2,41	4,82
14	Detergente Líquido (emb. 500 ml)	Limpeza doméstica	2	1,29	2,58	1,67	3,34	1,73	3,46	1,79	3,58	1,49	2,98	1,59	3,19
29	Sabão em Barra (unid. - 200 g)	Limpeza doméstica	10	1,39	13,90	1,99	19,90	1,35	13,50	1,08	10,81	1,98	19,80	1,56	15,58
30	Sabão em Pó (pac. 1 Kg)	Limpeza doméstica	4	6,45	25,80	6,49	25,96	5,55	22,20	7,89	31,56	4,99	19,96	6,27	25,10
Limpeza doméstica Soma														48,68	
Total geral				649,12		587,17		585,96		624,83		572,88		605,05	

Salário mínimo nacional	937,00	937,00	937,00	937,00	937,00	937,00
Percentual de representação da cesta no salário mínimo	69,28%	62,66%	62,54%	66,68%	61,14%	64,57%

Participação percentual dos grupos no total da cesta



Participação da cesta em relação ao salário mínimo nacional - R\$ 937,00

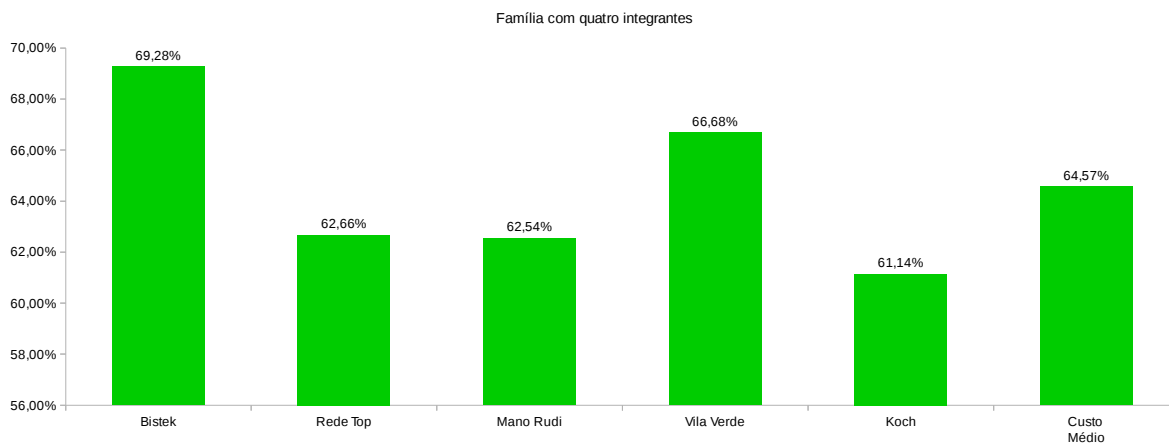


TABELA GERAL
PESQUISA DA CESTA BÁSICA
CIDADE DE NAVEGANTES – FEVEREIRO DE 2017
QUANTIDADES PARA UM GRUPO FAMILIAR DE 4 PESSOAS

Descrição	QTD.	Bistek	Rede Top	Mano Rudi	Vila Verde	Koch	Varição %
Açúcar Refinado (pac. 5 Kg)	2	29,50	29,18	27,94	31,98	27,98	14,46%
Alho (Kg)	0,2	3,98	5,18	3,75	5,40	3,98	44,10%
Arroz - tipo 1 – parboilizado (pac. 5 Kg)	3	34,77	38,34	38,97	41,97	35,97	0,00%
Batata Lavada (Kg)	6	10,74	11,94	9,42	9,54	8,94	33,56%
Biscoito Maisena (pac. 400 g)	2	0,00	0,00	0,00	0,00	0,00	0,00%
Café em Pó Papel Laminado (pac. 500 g)	2	17,98	17,94	17,10	19,96	14,98	33,24%
Carne de Primeira (Kg)	3	74,94	59,94	59,61	61,35	65,97	25,72%
Carne de Segunda (Kg)	6	107,88	59,88	77,22	74,10	71,88	80,16%
Cebola (Kg)	2	2,98	2,78	3,74	3,18	1,78	110,11%
Extrato de Tomate (emb. 350-370 g)	2	5,50	6,78		5,96	2,98	127,52%
Farinha de Mandioca (pac. 1 Kg)	1	3,99	4,49	4,79	3,19	4,99	56,43%
Farinha de Trigo (pac. 1 Kg)	3	6,45	8,07	5,91	8,25	5,97	39,59%
Feijão Preto (pac. 1 Kg)	5	19,90	22,45	29,95	28,95	22,45	50,50%
Frango Congelado Inteiro (Kg)	7	27,79	34,93	40,53	40,53	31,43	45,84%
Leite Integral Longa Vida (emb. 1 l)	12	26,04	28,44	26,04	31,80	27,48	22,12%
Linguicinha (Kg)	1	12,97	12,98	12,99	13,25	12,84	3,17%
Macarrão c/ Ovos (pac. 500 g)	4	11,92	10,76	10,60	11,96	7,96	50,25%
Margarina (pote c/ 500 g)	2	3,98	5,98	8,76	9,98	7,98	150,75%
Óleo de Soja (900 ml)	5	19,85	19,75	17,85	22,75	18,45	27,45%
Ovos (Dz.)	3	17,94	17,94	19,14	17,97	17,37	10,19%
Pão Francês (Kg)	6	59,40	29,94	35,10	28,14	44,94	111,09%
Queijo Muzzarela Fatiado (Kg)	0,5	6,86	6,24	9,29	8,12	6,24	48,86%
Salsicha (Kg)	1	10,34	6,98	7,15	8,55	7,38	48,10%
Tomate (Kg)	9	22,41	26,91	17,73	17,91	17,82	51,78%
Total Grupo Alimentação		538,10	467,82	483,57	504,79	467,77	15,04%
Absorvente Aderente (pac. 8 unid.)	2	5,78	7,50	6,90	3,58	6,98	109,50%
Creme Dental (tubo 90 g)	4	10,76	9,56	11,00	12,76	9,56	33,47%
Desodorante Spray (emb. 90-100 ml)	2	24,98	27,96	17,98	29,98	23,98	66,74%
Papel Higiênico (pac. 4 unid.)	3	8,78	8,07	9,15	9,57	5,97	0,00%
Sabonete (unid. 90-100 g)	10	12,50	11,50	13,90	13,90	11,90	20,87%
Total Grupo Higiene pessoal		62,80	64,59	58,93	69,79	58,39	19,52%
Água Sanitária (l)	2	5,94	5,56	4,30	4,30	3,98	49,25%
Detergente Líquido (emb. 500 ml)	2	2,58	3,34	3,46	3,58	2,98	38,76%
Sabão em Barra (unid. - 200 g)	10	13,90	19,90	13,50	10,81	19,80	84,05%
Sabão em Pó (pac. 1 Kg)	4	25,80	25,96	22,20	31,56	19,96	58,12%
Total Limpeza Doméstica		48,22	54,76	43,46	50,25	46,72	26,00%
Total Geral		649,12	587,17	585,96	624,83	572,88	13,31%
Produto pesquisado aleatoriamente							
Shampoo (emb. 350 ml)	2	11,94	10,90	11,98	13,98	11,98	28,26%

Realização: Instituto IVES

Coleta de dados realizada nos dias 23 e 24 de fevereiro de 2017.

Pesquisadores: Lucas Guilherme Weise

Formatação do resultado: Fábio Kotowski.

Site: www.institutoives.org

Tarcísio Weise – Presidente – Telefone (47) 99612-8147 – e-mail: tarcisio.weise@institutoives.org

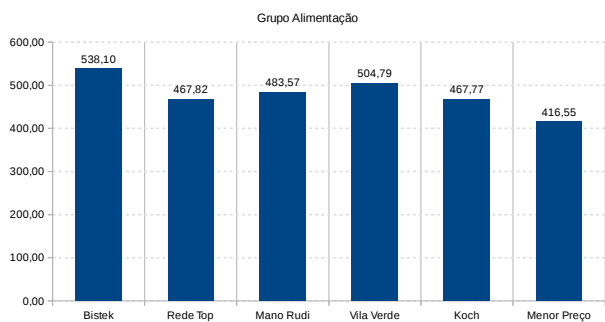
Item	Descrição	Grupo	Qtd.	CESTA DE MENOR PREÇO						Menor Preço	Estabelecimento	Menor Preço				
				Bistek (unit.)	Rede Top (unit.)	Rede Top	Mano Rudi (unit.)	Mano Rudi	Vila Verde (unit.)				Vila Verde	Koch (unit.)	Koch	
2	Açúcar Refinado (pac. 5 Kg)	Alimentação	2	14,75	29,50	14,59	29,18	13,97	27,94	15,99	31,98	13,99	27,98	13,97	Mano Rudi	27,94
4	Alho (Kg)	Alimentação	0,2	19,90	3,98	25,90	5,18	18,73	3,75	26,99	5,40	19,90	3,98	18,73	Mano Rudi	3,75
5	Arróz - tipo 1 – parboilizado (pac. 5 Kg)	Alimentação	3	11,59	34,77	12,78	38,34	12,99	38,97	13,99	41,97	11,99	35,97	11,59	Bistek	34,77
6	Batata Lavada (Kg)	Alimentação	6	1,79	10,74	1,99	11,94	1,59	9,42	1,59	9,54	1,49	8,94	1,49	Koch	8,94
7	Biscoito Maisena (pac. 400 g)	Alimentação	2	0,00	0,00	0,00	0,00	0,00	0,00	0,00	0,00	0,00	0,00	0,00	-	0,00
8	Café em Pó Papel Laminado (pac. 500 g)	Alimentação	2	8,99	17,98	8,97	17,94	8,55	17,10	9,98	19,96	7,49	14,98	7,49	Koch	14,98
9	Carne de Primeira (Kg)	Alimentação	3	24,98	74,94	19,98	59,94	19,87	59,61	20,45	61,35	21,99	65,97	19,87	Mano Rudi	59,61
10	Carne de Segunda (Kg)	Alimentação	6	17,98	107,88	9,98	59,88	12,87	77,22	12,35	74,10	11,98	71,88	9,98	Rede Top	59,88
11	Cebola (Kg)	Alimentação	2	1,49	2,98	1,39	2,78	1,87	3,74	1,59	3,18	0,89	1,78	0,89	Koch	1,78
15	Extrato de Tomate (emb. 350-370 g)	Alimentação	2	2,75	5,50	3,39	6,78		0,00	2,98	5,96	1,49	2,98	1,49	Koch	2,98
16	Farinha de Mandioca (pac. 1 Kg)	Alimentação	1	3,99	3,99	4,49	4,49	4,79	4,79	3,19	3,19	4,99	4,99	3,19	Vila Verde	3,19
17	Farinha de Trigo (pac. 1 Kg)	Alimentação	3	2,15	6,45	2,69	8,07	1,97	5,91	2,75	8,25	1,99	5,97	1,97	Mano Rudi	5,91
18	Feijão Preto (pac. 1 Kg)	Alimentação	5	3,98	19,90	4,49	22,45	5,99	29,95	5,79	28,95	4,49	22,45	3,98	Bistek	19,90
19	Frango Congelado Inteiro (Kg)	Alimentação	7	3,97	27,79	4,99	34,93	5,79	40,53	5,79	40,53	4,49	31,43	3,97	Bistek	27,79
20	Leite Integral Longa Vida (emb. 1 l)	Alimentação	12	2,17	26,04	2,37	28,44	2,17	26,04	2,65	31,80	2,29	27,48	2,17	Bistek/Mano Rudi	26,04
21	Lingüicinha (Kg)	Alimentação	1	12,97	12,97	12,98	12,98	12,99	12,99	13,25	13,25	12,84	12,84	12,84	Koch	12,84
22	Margarina c/ Ovos (pac. 500 g)	Alimentação	4	2,98	11,92	2,69	10,76	2,65	10,60	2,99	11,96	1,99	7,96	1,99	Koch	7,96
23	Margarina (pote c/ 500 g)	Alimentação	2	1,99	3,98	2,99	5,98	4,38	8,76	4,99	9,98	3,99	7,98	1,99	Bistek	3,98
24	Óleo de Soja (900 ml)	Alimentação	5	3,97	19,85	3,95	19,75	3,57	17,85	4,55	22,75	3,69	18,45	3,57	Mano Rudi	17,85
25	Ovos (Dz.)	Alimentação	3	5,98	17,94	5,98	17,94	6,38	19,14	5,99	17,97	5,79	17,37	5,79	Koch	17,37
26	Pão Francês (Kg)	Alimentação	6	9,90	59,40	4,99	29,94	5,85	35,10	4,69	28,14	7,49	44,94	4,69	Vila Verde	28,14
28	Queijo Mussarela Fatiado (Kg)	Alimentação	0,5	13,71	6,86	12,48	6,24	18,57	9,29	16,24	8,12	12,49	6,24	12,48	Rede Top	6,24
32	Salsicha (Kg)	Alimentação	1	10,34	10,34	6,98	6,98	7,15	7,15	8,55	8,55	7,38	7,38	6,98	Rede Top	6,98
33	Tomate (Kg)	Alimentação	9	2,49	22,41	2,99	26,91	1,97	17,73	1,99	17,91	1,98	17,82	1,97	Mano Rudi	17,73
Total Alimentação					538,10		467,82		483,57		504,79		467,77			416,55
Total Higiene pessoal					62,80		64,59		58,93		69,79		58,39			48,59
Total Limpeza doméstica					48,22		54,76		43,46		50,25		46,72			37,33
Total Geral					649,12		587,17		585,96		624,83		572,88			502,47

Produto pesquisado aleatoriamente																
34	Shampoo	Higiene pessoal	2	5,97	11,94	5,45	10,90	5,99	11,98	6,99	13,98	5,99	11,98	5,45	Rede Top	10,90

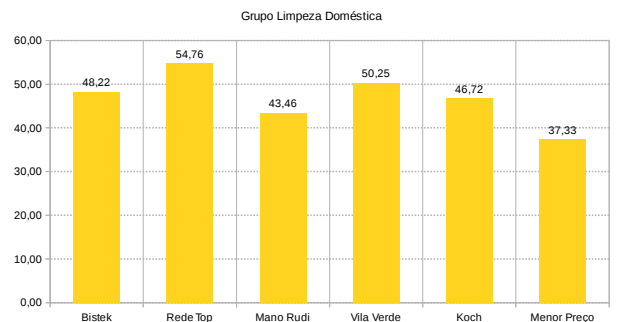


COMPARAÇÕES		ESTABELECIMENTO		VALOR
Cesta básica de maior valor		Bistek		649,12
Cesta básica de menor valor		Koch		572,88
Cesta de menor preço		Misto		502,47
VARIAÇÕES				VARIAÇÃO
Variação entre a cesta do estabelecimento de menor valor para a cesta do estabelecimento de maior valor				13,31%
Variação entre a cesta de menor preço e a cesta do estabelecimento de maior valor				29,19%
Variação entre a cesta de menor preço e a do estabelecimento de menor valor				14,01%

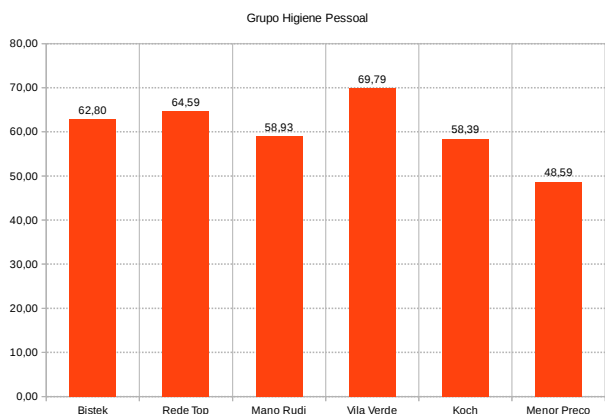
Estabelecimentos X Menor Preço



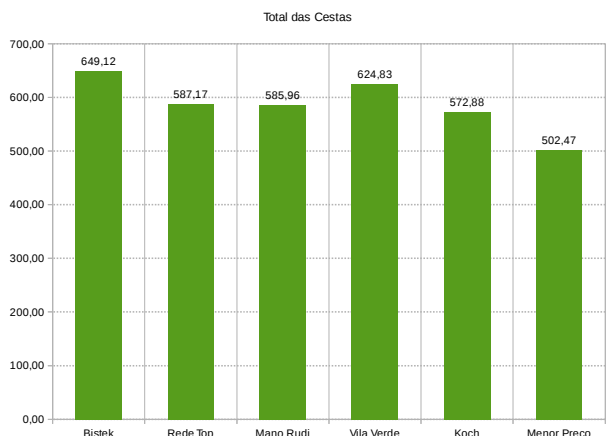
Estabelecimentos X Menor Preço



Estabelecimento X Menor Preço



Estabelecimento X Menor Preço

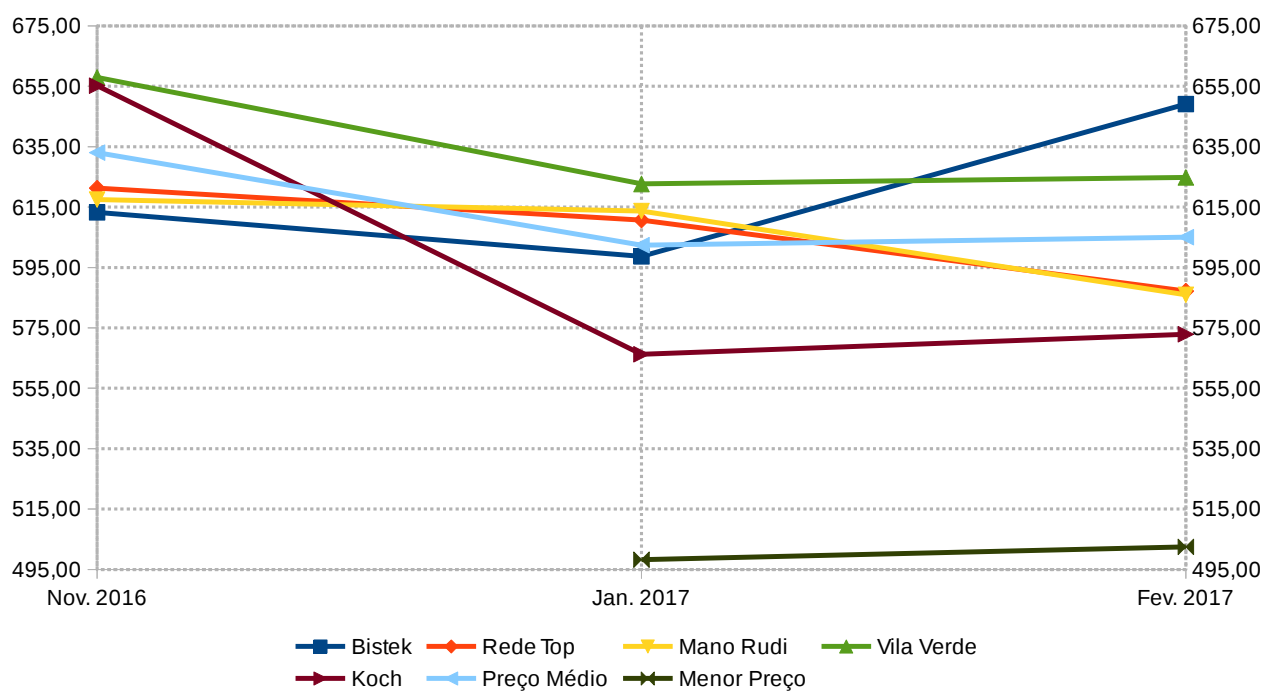


EVOLUÇÃO DOS PREÇOS DA CESTA BÁSICA DE PRODUTOS

Período de Levantamento	Estabelecimentos					Preço Médio	Menor Preço
	Bistek	Rede Top	Mano Rudi	Vila Verde	Koch		
Nov. 2016	613,24	621,34	617,49	657,98	655,20	633,05	-
Jan. 2017	598,71	610,71	613,73	622,68	566,27	602,42	498,22
Fev. 2017	649,12	587,17	585,96	624,83	572,88	605,05	502,47
Variação (%) Jan. 2017 para Fev. 2017	8,42%	-3,85%	-4,52%	0,35%	1,17%	0,44%	0,85%

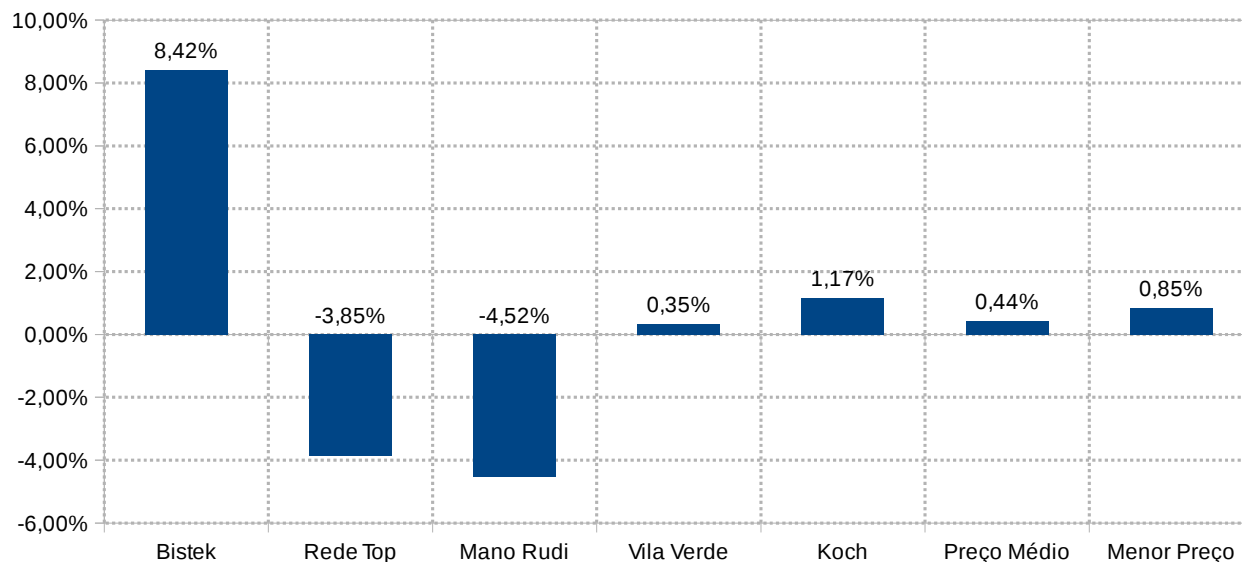
Evolução dos Preços da Cesta Básica de Produtos

Valor total por estabelecimento / Total Custo Médio / Menor Preço



Variação (%) do valor total da cesta por estabelecimento

Comparação de Jan. 2017 para Fev. 2017



OBSERVAÇÕES SOBRE A COLETA E OS DADOS APRESENTADOS NA PESQUISA DE FEVEREIRO 2017

- 1) O item Biscoito Maisena (pac. 400g) não é mais pesquisado.
- 2) Foi tomado o preço do item Papel higiênico (pac. 4 unid.) no estabelecimento Bistek com base em pacotes de 8 unidades, no valor de R\$ 5,85 cada. Para manter o padrão e a comparabilidade dos preços, o valor pesquisado foi dividido por dois.
- 3) As embalagens do item Queijo Muzzarela Fatiado (kg) variam de um estabelecimento para o outro. Para manter o padrão e a comparabilidade dos preços foi efetuado o cálculo do preço unitário com base em regra de três, da seguinte forma: Se o preço unitário do produto no estabelecimento é R\$ 10,71 vendido na embalagem de 400 g, e a quantidade estimada para o consumo por uma família com quatro integrantes é de uma unidade de 500 g (0,5 kg), então calculou-se a o preço utilizando a seguinte regra de três:

R\$ 10,97 está para 400 g
 x está para 500 g

Então:

x * 400 g = 10,97 * 500 g
 X * 400 g = 5485
 x = 5485
 400 g
 x = 13,7125 = Preço do produto para uma unidade de 500 g

0,5 kg = 500 g

Total do produto = 13,7125 * 0,5 = 6,85625

Outros itens também tiveram seus preços calculados com o mesmo critério pelo motivo de não ter sido encontrado nas embalagens especificadas pela pesquisa.

- 4) O item Extrato de tomate (emb. 350-370 g) não foi coletado no Supermercado Mano Rudi por um erro no processo de coleta.
- 5) Por decisão do grupo de pesquisa, foram pesquisados os preços do item Shampoo (emb. 350 ml) em todos os estabelecimentos como integrante do grupo Higiene Pessoal. Este produto não foi computado no total do grupo e muito menos no total geral. O objetivo é de apenas informar o consumidor sobre os preços praticados entre os estabelecimentos nas datas em que foram pesquisados.

Navegantes/SC, 28 de fevereiro de 2017.