



**INSTITUTO DE VALORIZAÇÃO A VIDA E
ESTUDOS SOCIOECONÔMICO, SÍNDICAL, POLÍTICO E
AMBIENTAL DE SANTA CATARINA**

<http://www.institutoives.org>
ives@institutoives.org

**PESQUISA
CESTA BÁSICA MUNICIPAL DE PRODUTOS
NAVEGANTES**

Período de Execução
11/01/2017 A 15/01/2017

Este trabalho compreende a tomada de preços de produtos de consumo básico e foi dividido em três grandes grupos: alimentos, produtos de limpeza e de higiene pessoal. Baseado na metodologia do Departamento Intersindical de Estatística e Estudos Sócioeconômicos – DIEESE, o mesmo foi realizado em cinco estabelecimentos comerciais do município de Navegantes no período especificado com o objetivo de informar à população e demais interessados os principais preços praticados no mercado local.

Navegantes/SC, 15 de Janeiro de 2017.

Equipe de Execução

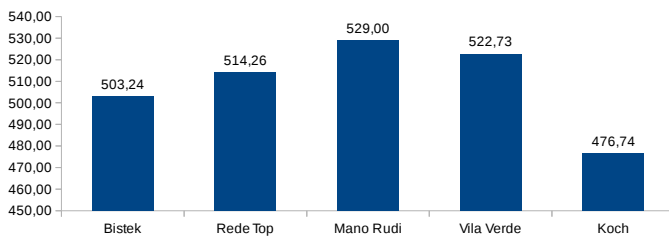
Ana Maria Campos Freitas
Fábio Kotowski
Francisco Johannsen
Lucas Guilherme Weise
Tarcício Weise
Valéria Severino de Souza
Wesley José Lira

Item	Descrição	Grupo	Quantidade	ESTABELECIMENTOS E SUBTOTAIS										VAR. % (1)
				Bistek (unit.)	Bistek	Rede Top (unit.)	Rede Top	Mano Rudi (unit.)	Mano Rudi	Vila Verde (unit.)	Vila Verde	Koch (unit.)	Koch	
2	Açúcar Refinado (pac. 5 Kg)	Alimentação	2	14,95	29,90	12,98	25,96	15,45	30,90	15,99	31,98	13,99	27,98	23,19%
4	Alio (Kg)	Alimentação	0,2	19,90	3,98	25,90	5,18	22,98	4,60	28,32	5,66	19,90	3,98	42,31%
5	Arroz - tipo 1 – parboilizado (pac. 5 Kg)	Alimentação	3	10,90	32,70	10,98	32,94	12,99	38,97	13,99	41,97	10,49	31,47	33,37%
6	Batata Lavada (Kg)	Alimentação	6	1,49	8,94	1,59	9,54	1,97	11,82	1,75	10,50	0,98	5,88	101,02%
7	Biscoito Maisena (pac. 400 g)	Alimentação	2	0,00	0,00	0,00	0,00	0,00	0,00	0,00	0,00	0,00	0,00	0,00%
8	Café em Pó Papel Laminado (pac. 500 g)	Alimentação	2	8,29	16,58	8,97	17,94	8,38	16,76	7,99	15,98	7,49	14,98	19,76%
9	Carne de Primeira (Kg)	Alimentação	3	22,98	68,94	21,98	65,94	22,65	67,95	24,40	73,20	26,99	80,97	22,79%
10	Carne de Segunda (Kg)	Alimentação	6	10,99	65,94	12,98	77,88	12,95	77,70	10,99	65,94	10,99	65,94	18,11%
11	Cebola (Kg)	Alimentação	2	1,98	3,96	1,59	3,18	1,78	3,56	1,79	3,58	1,39	2,78	42,45%
15	Extrato de Tomate (emb. 350-370 g)	Alimentação	2	2,75	5,50	2,39	4,78	1,78	3,56	2,29	4,58	1,99	3,98	54,49%
16	Farinha de Mandioca (pac. 1 Kg)	Alimentação	1	3,99	3,99	4,29	4,29	4,39	4,39	4,95	4,95	4,99	4,99	25,06%
17	Farinha de Trigo (pac. 1 Kg)	Alimentação	3	1,98	5,94	2,63	7,89	2,17	6,51	2,99	8,97	2,29	6,87	51,01%
18	Feijão Preto (pac. 1 Kg)	Alimentação	5	6,89	34,45	5,99	29,95	6,99	34,95	7,39	36,95	5,49	27,45	34,61%
19	Frango Congelado Inteiro (Kg)	Alimentação	7	4,87	34,09	5,79	40,53	5,99	41,93	6,59	46,13	4,59	32,13	43,57%
20	Leite Integral Longa Vida (emb. 1 l)	Alimentação	12	1,98	23,76	2,29	27,48	2,27	27,24	2,65	31,80	2,19	26,28	33,84%
21	Linguincha (Kg)	Alimentação	1	9,97	9,97	10,98	10,98	12,99	12,99	11,99	11,99	13,99	13,99	40,32%
22	Macarrão c/ Ovos (pac. 500 g)	Alimentação	4	1,79	7,16	3,69	14,76	2,45	9,80	2,45	9,80	1,99	7,96	106,15%
23	Margarina (pote c/ 500 g)	Alimentação	2	3,99	7,98	2,99	5,98	4,38	8,76	4,99	9,98	2,79	5,58	78,85%
24	Óleo de Soja (900 ml)	Alimentação	5	3,95	19,75	3,69	18,45	3,89	19,45	4,55	22,75	3,89	19,45	23,31%
25	Ovos (Dz.)	Alimentação	3	5,98	17,94	3,48	10,44	5,49	16,47	5,55	16,65	4,98	14,94	71,84%
26	Pão Francês (Kg)	Alimentação	6	9,90	59,40	8,97	53,82	7,99	47,94	4,93	29,58	7,49	44,94	100,81%
28	Queijo Muzzarela Fatiado (Kg)	Alimentação	0,5	23,97	11,99	26,90	13,45	25,34	12,67	25,95	12,98	26,99	13,50	12,60%
32	Salsicha (Kg)	Alimentação	1	7,97	7,97	5,99	5,99	6,95	6,95	6,65	6,65	7,29	7,29	33,06%
33	Tomate (Kg)	Alimentação	9	2,49	22,41	2,99	26,91	2,57	23,13	2,24	20,16	1,49	13,41	100,67%
Alimentação Resultado				503,24		514,26		529,00		522,73		476,74	10,96%	
1	Absorvente Aderente (pac. 8 unid.)	Higiene pessoal	2	3,25	6,50	4,59	9,18	3,45	6,90	4,79	9,58	3,49	6,98	47,38%
12	Creme Dental (tubo 90 g)	Higiene pessoal	4	2,15	8,60	2,49	9,96	2,43	9,72	2,99	11,96	2,19	8,76	39,07%
13	Desodorante Spray (emb. 90-100 ml)	Higiene pessoal	2	0,00	0,00	0,00	0,00	0,00	0,00	0,00	0,00	0,00	0,00	0,00%
27	Papel Higiênico (pac. 4 unid.)	Higiene pessoal	3	7,39	22,17	2,69	8,07	2,45	7,35	2,69	8,07	2,49	7,47	201,63%
31	Sabonete (unid. 90-100 g)	Higiene pessoal	10	1,09	10,90	1,39	13,90	1,35	13,50	1,39	13,90	1,09	10,90	27,52%
Higiene pessoal Resultado				48,17		41,11		37,47		43,51		34,11	41,22%	
3	Água Sanitária (l)	Limpeza doméstica	2	2,97	5,94	2,39	4,78	2,25	4,50	2,15	4,30	1,99	3,98	49,25%
14	Detergente Líquido (emb. 500 ml)	Limpeza doméstica	2	1,55	3,10	1,35	2,70	1,73	3,46	1,79	3,58	1,79	3,58	32,59%
29	Sabão em Barra (unid. - 200 g)	Limpeza doméstica	10	1,99	19,90	1,99	19,90	1,35	13,50	1,70	17,00	1,99	19,90	47,41%
30	Sabão em Pó (pac. 1 Kg)	Limpeza doméstica	4	4,59	18,36	6,99	27,96	6,45	25,80	7,89	31,56	6,99	27,96	71,90%
Limpeza doméstica Resultado				47,30		55,34		47,26		56,44		55,42	19,42%	
Total geral				598,71		610,71		613,73		622,68		566,27	9,96%	

(1) Variação entre o maior e o menor preço

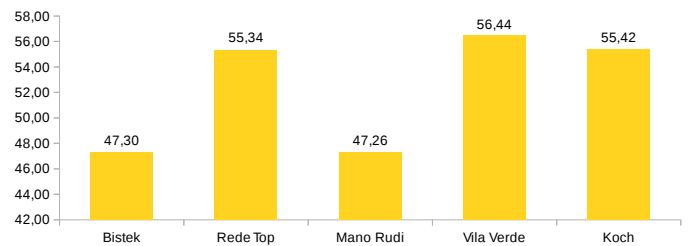
Alimentação

Custo da cesta de alimentação por estabelecimento



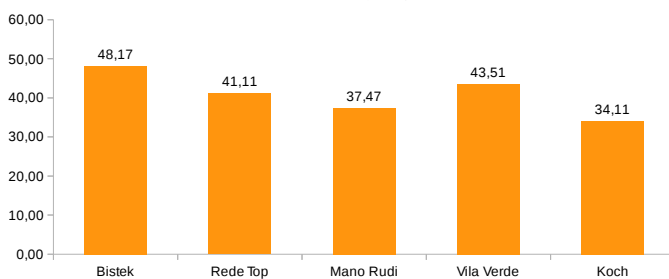
Limpeza Doméstica

Custo da cesta de limpeza doméstica por estabelecimento



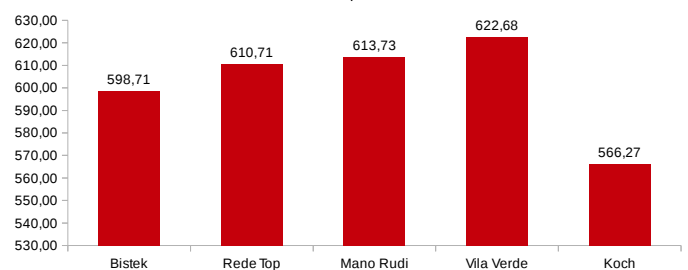
Higiene Pessoal

Custa da cesta de higiene pessoal



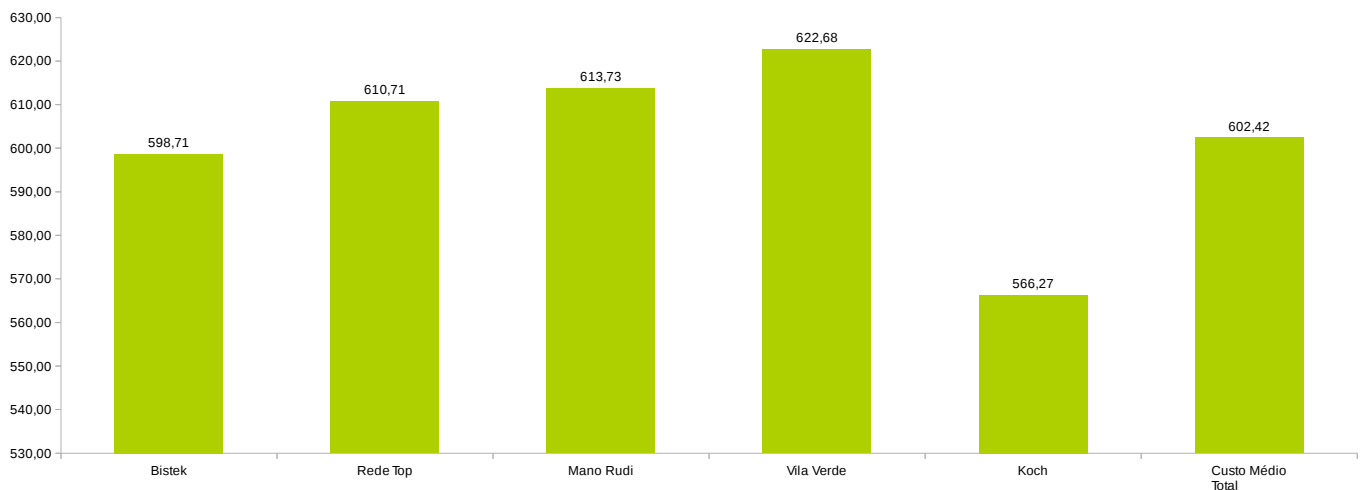
Total Geral

Custo total da cesta por estabelecimento



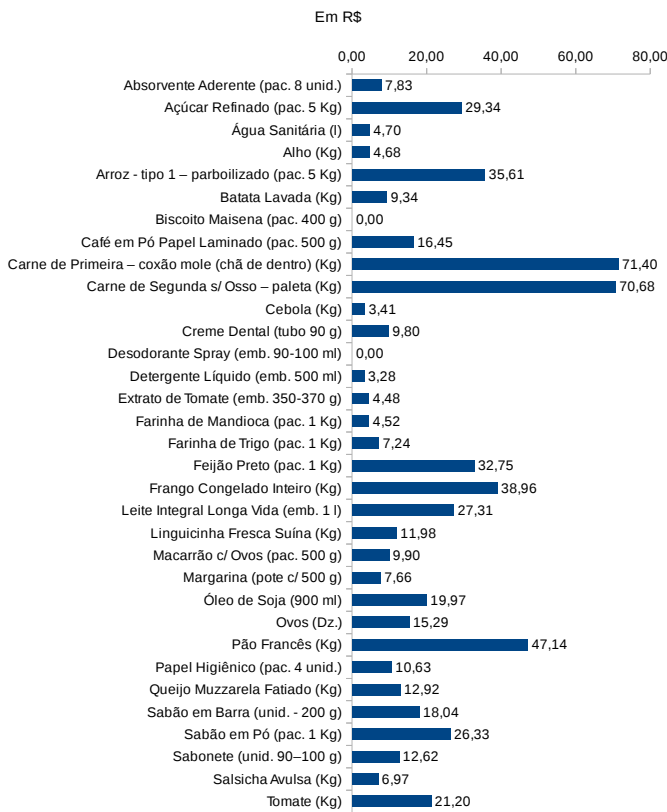
Item	Descrição	Grupo	Qtd.	Bistek (unit.)	Bistek	Rede Top (unit.)	Rede Top	Mano Rudi (unit.)	Mano Rudi	Vila Verde (unit.)	Vila Verde	Koch (unit.)	Koch	Custo Médio Unitário	Custo Médio Total
1	Absorvente Aderente (pac. 8 unid.)	Higiene pessoal	2	3,25	6,50	4,59	9,18	3,45	6,90	4,79	9,58	3,49	6,98	3,91	7,83
2	Açúcar Refinado (pac. 5 Kg)	Alimentação	2	14,95	29,90	12,98	25,96	15,45	30,90	15,99	31,98	13,99	27,98	14,67	29,34
3	Água Sanitária (l)	Limpeza doméstica	2	2,97	5,94	2,39	4,78	2,25	4,50	2,15	4,30	1,99	3,98	2,35	4,70
4	Alho (Kg)	Alimentação	0,2	19,90	3,98	25,90	5,18	22,98	4,60	28,32	5,66	19,90	3,98	23,40	4,68
5	Arroz - tipo 1 – parboilizado (pac. 5 Kg)	Alimentação	3	10,90	32,70	10,98	32,94	12,99	38,97	13,99	41,97	10,49	31,47	11,87	35,61
6	Batata Lavada (Kg)	Alimentação	6	1,49	8,94	1,59	9,54	1,97	11,82	1,75	10,50	0,98	5,88	1,56	9,34
7	Biscoito Maisena (pac. 400 g)	Alimentação	2	0,00	0,00	0,00	0,00	0,00	0,00	0,00	0,00	0,00	0,00	0,00	0,00
8	Café em Pó Papel Laminado (pac. 500 g)	Alimentação	2	8,29	16,58	8,97	17,94	8,38	16,76	7,99	15,98	7,49	14,98	8,22	16,45
9	Carne de Primeira – coxão mole (chá de dentro) (Kg)	Alimentação	3	22,98	68,94	21,98	65,94	22,65	67,95	24,40	73,20	26,99	80,97	23,80	71,40
10	Carne de Segunda s/ Osso – paleta (Kg)	Alimentação	6	10,99	65,94	12,98	77,88	12,95	77,70	10,99	65,94	10,99	65,94	11,78	70,68
11	Cebola (Kg)	Alimentação	2	1,98	3,96	1,59	3,18	1,78	3,56	1,79	3,58	1,39	2,78	1,71	3,41
12	Creme Dental (tubo 90 g)	Higiene pessoal	4	2,15	8,60	2,49	9,96	2,43	9,72	2,99	11,96	2,19	8,76	2,45	9,80
13	Desodorante Spray (emb. 90-100 ml)	Higiene pessoal	2	0,00	0,00	0,00	0,00	0,00	0,00	0,00	0,00	0,00	0,00	0,00	0,00
14	Detergente Líquido (emb. 500 ml)	Limpeza doméstica	2	1,55	3,10	1,35	2,70	1,73	3,46	1,79	3,58	1,79	3,58	1,64	3,28
15	Extrato de Tomate (emb. 350-370 g)	Alimentação	2	2,75	5,50	2,39	4,78	1,78	3,56	2,29	4,58	1,99	3,98	2,24	4,48
16	Farinha de Mandioca (pac. 1 Kg)	Alimentação	1	3,99	3,99	4,29	4,29	4,39	4,39	4,95	4,95	4,99	4,99	4,52	4,52
17	Farinha de Trigo (pac. 1 Kg)	Alimentação	3	1,98	5,94	2,63	7,89	2,17	6,51	2,99	8,97	2,29	6,87	2,41	7,24
18	Feijão Preto (pac. 1 Kg)	Alimentação	5	6,89	34,45	5,99	29,95	6,99	34,95	7,39	36,95	5,49	27,45	6,55	32,75
19	Frango Congelado Inteiro (Kg)	Alimentação	7	4,87	34,09	5,79	40,53	5,99	41,93	6,59	46,13	4,59	32,13	5,57	38,96
20	Leite Integral Longa Vida (emb. 1 l)	Alimentação	12	1,98	23,76	2,29	27,48	2,27	27,24	2,65	31,80	2,19	26,28	2,28	27,31
21	Lingüicinha Fresca Suína (Kg)	Alimentação	1	9,97	9,97	10,98	10,98	12,99	12,99	11,99	11,99	13,99	13,99	11,98	11,98
22	Macarrão c/ Ovos (pac. 500 g)	Alimentação	4	1,79	7,16	3,69	14,76	2,45	9,80	2,45	9,80	1,99	7,96	2,47	9,90
23	Margarina (pote c/ 500 g)	Alimentação	2	3,99	7,98	2,99	5,98	4,38	8,76	4,99	9,98	2,79	5,58	3,83	7,66
24	Óleo de Soja (900 ml)	Alimentação	5	3,95	19,75	3,69	18,45	3,89	19,45	4,55	22,75	3,89	19,45	3,99	19,97
25	Ovos (Dz.)	Alimentação	3	5,98	17,94	3,48	10,44	5,49	16,47	5,55	16,65	4,98	14,94	5,10	15,29
26	Pão Francês (Kg)	Alimentação	6	9,90	59,40	8,97	53,82	7,99	47,94	4,93	29,58	7,49	44,94	7,86	47,14
27	Papel Higiénico (pac. 4 unid.)	Higiene pessoal	3	7,39	22,17	2,69	8,07	2,45	7,35	2,69	8,07	2,49	7,47	3,54	10,63
28	Queijo Mussarela Fatiado (Kg)	Alimentação	0,5	23,97	11,99	26,90	13,45	25,34	12,67	25,95	12,98	26,99	13,50	25,83	12,92
29	Sabão em Barra (unid. - 200 g)	Limpeza doméstica	10	1,99	19,90	1,99	19,90	1,35	13,50	1,70	17,00	1,99	19,90	1,80	18,04
30	Sabão em Pó (pac. 1 Kg)	Limpeza doméstica	4	4,59	18,36	6,99	27,96	6,45	25,80	7,89	31,56	6,99	27,96	6,58	26,33
31	Sabonete (unid. 90-100 g)	Higiene pessoal	10	1,09	10,90	1,39	13,90	1,35	13,50	1,39	13,90	1,09	10,90	1,26	12,62
32	Salsicha Avulsa (Kg)	Alimentação	1	7,97	7,97	5,99	5,99	6,95	6,95	6,65	6,65	7,29	7,29	6,97	6,97
33	Tomate (Kg)	Alimentação	9	2,49	22,41	2,99	26,91	2,57	23,13	2,24	20,16	1,49	13,41	2,36	21,20
TOTAL				126,70	598,71	610,71	613,73	613,73	613,73	622,68	622,68	566,27	566,27	602,42	602,42

Custo por estabelecimento x Custo médio

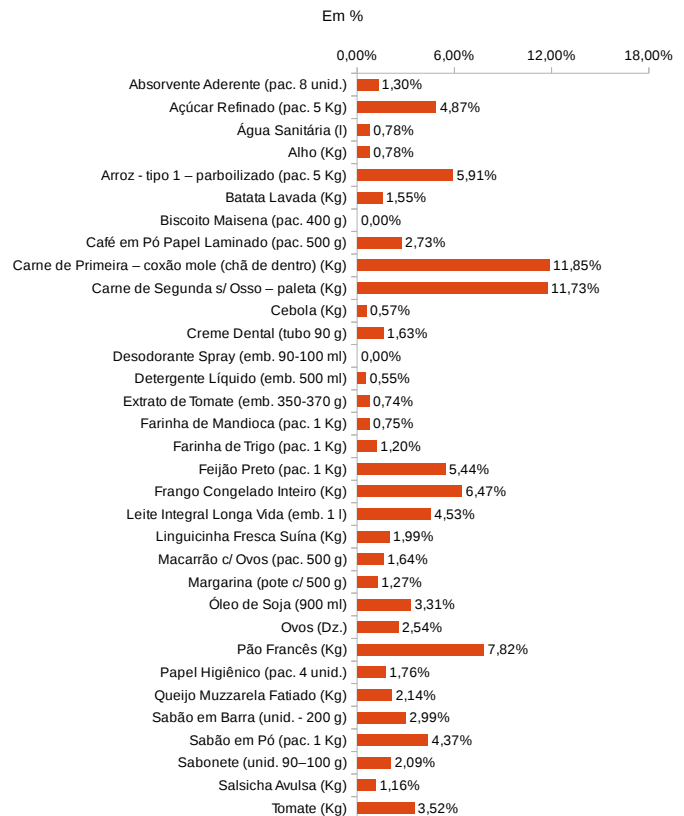


Item	Descrição	Grupo	Qtd.	Bistek (unit.)	Bistek	Rede Top (unit.)	Rede Top	Mano Rudi (unit.)	Mano Rudi	Vila Verde (unit.)	Vila Verde	Koch (unit.)	Koch	Custo Médio Unitário	Custo Médio	Custo Médio %
1	Absorvente Aderente (pac. 8 unid.)	Higiene pessoal	2	3,25	6,50	4,59	9,18	3,45	6,90	4,79	9,58	3,49	6,98	3,91	7,83	1,30%
2	Açúcar Refinado (pac. 5 Kg)	Alimentação	2	14,95	29,90	12,98	25,96	15,45	30,90	15,99	31,98	13,99	27,98	14,67	29,34	4,87%
3	Água Sanitária (l)	Limpeza doméstica	2	2,97	5,94	2,39	4,78	2,25	4,50	2,15	4,30	1,99	3,98	2,35	4,70	0,78%
4	Alho (Kg)	Alimentação	0,2	19,90	3,98	25,90	5,18	22,98	4,60	28,32	5,66	19,90	3,98	23,40	4,68	0,78%
5	Arroz - tipo 1 - parboilizado (pac. 5 Kg)	Alimentação	3	10,90	32,70	10,98	32,94	12,99	38,97	13,99	41,97	10,49	31,47	11,87	35,61	5,91%
6	Batata Lavada (Kg)	Alimentação	6	1,49	8,94	1,59	9,54	1,97	11,82	1,75	10,50	0,98	5,88	1,56	9,34	1,55%
7	Biscoito Maisena (pac. 400 g)	Alimentação	2	0,00	0,00	0,00	0,00	0,00	0,00	0,00	0,00	0,00	0,00	0,00	0,00	0,00%
8	Café em Pó Papel Laminado (pac. 500 g)	Alimentação	2	8,29	16,58	8,97	17,94	8,38	16,76	7,99	15,98	7,49	14,98	8,22	16,45	2,73%
9	Carne de Primeira - coxão mole (chã de dentro) (Kg)	Alimentação	3	22,98	68,94	21,98	65,94	22,65	67,95	24,40	73,20	26,99	80,97	23,80	71,40	11,85%
10	Carne de Segunda s/ Osso - paleta (Kg)	Alimentação	6	10,99	65,94	12,98	77,88	12,95	77,70	10,99	65,94	10,99	65,94	11,78	70,68	11,73%
11	Cebola (Kg)	Alimentação	2	1,98	3,96	1,59	3,18	1,78	3,56	1,79	3,58	1,39	2,78	1,71	3,41	0,57%
12	Creme Dental (tubo 90 g)	Higiene pessoal	4	2,15	8,60	2,49	9,96	2,43	9,72	2,99	11,96	2,19	8,76	2,45	9,80	1,63%
13	Desodorante Spray (emb. 90-100 ml)	Higiene pessoal	2	0,00	0,00	0,00	0,00	0,00	0,00	0,00	0,00	0,00	0,00	0,00	0,00	0,00%
14	Detergente Líquido (emb. 500 ml)	Limpeza doméstica	2	1,55	3,10	1,35	2,70	1,73	3,46	1,79	3,58	1,79	3,58	1,64	3,28	0,55%
15	Extrato de Tomate (emb. 350-370 g)	Alimentação	2	2,75	5,50	2,39	4,78	1,78	3,56	2,29	4,58	1,99	3,98	2,24	4,48	0,74%
16	Farinha de Mandioca (pac. 1 Kg)	Alimentação	1	3,99	3,99	4,29	4,29	4,39	4,39	4,95	4,95	4,99	4,99	4,52	4,52	0,75%
17	Farinha de Trigo (pac. 1 Kg)	Alimentação	3	1,98	5,94	2,63	7,89	2,17	6,51	2,99	8,97	2,29	6,87	2,41	7,24	1,20%
18	Feijão Preto (pac. 1 Kg)	Alimentação	5	6,89	34,45	5,99	29,95	6,99	34,95	7,39	36,95	5,49	27,45	6,55	32,75	5,44%
19	Frango Congelado Inteiro (Kg)	Alimentação	7	4,87	34,09	5,79	40,53	5,99	41,93	6,59	46,13	4,59	32,13	5,57	38,96	6,47%
20	Leite Integral Longa Vida (emb. 1 l)	Alimentação	12	1,98	23,76	2,29	27,48	2,27	27,24	2,65	31,80	2,19	26,28	2,28	27,31	4,53%
21	Linguicinha Fresca Suína (Kg)	Alimentação	1	9,97	9,97	10,98	10,98	12,99	12,99	11,99	11,99	13,99	13,99	11,98	11,98	1,99%
22	Macarrão c/ Ovos (pac. 500 g)	Alimentação	4	1,79	7,16	3,69	14,76	2,45	9,80	2,45	9,80	1,99	7,96	2,47	9,90	1,64%
23	Margarina (pote c/ 500 g)	Alimentação	2	3,99	7,98	2,99	5,98	4,38	8,76	4,99	9,98	2,79	5,58	3,83	7,66	1,27%
24	Óleo de Soja (900 ml)	Alimentação	5	3,95	19,75	3,69	18,45	3,89	19,45	4,55	22,75	3,89	19,45	3,99	19,97	3,31%
25	Ovos (Dz.)	Alimentação	3	5,98	17,94	3,48	10,44	5,49	16,47	5,55	16,65	4,98	14,94	5,10	15,29	2,54%
26	Pão Francês (Kg)	Alimentação	6	9,90	59,40	8,97	53,82	7,99	47,94	4,93	29,58	7,49	44,94	7,86	47,14	7,82%
27	Papel Higiênico (pac. 4 unid.)	Higiene pessoal	3	7,39	22,17	2,69	8,07	2,45	7,35	2,69	8,07	2,49	7,47	3,54	10,63	1,76%
28	Queijo Mussarela Fatiado (Kg)	Alimentação	0,5	23,97	11,99	26,90	13,45	25,34	12,67	25,95	12,98	26,99	13,50	25,83	12,92	2,14%
29	Sabão em Barra (unid. - 200 g)	Limpeza doméstica	10	1,99	19,90	1,99	19,90	1,35	13,50	1,70	17,00	1,99	19,90	1,80	18,04	2,99%
30	Sabão em Pó (pac. 1 Kg)	Limpeza doméstica	4	4,59	18,36	6,99	27,96	6,45	25,80	7,89	31,56	6,99	27,96	6,58	26,33	4,37%
31	Sabonete (unid. 90-100 g)	Higiene pessoal	10	1,09	10,90	1,39	13,90	1,35	13,50	1,39	13,90	1,09	10,90	1,26	12,62	2,09%
32	Salsicha Avulsa (Kg)	Alimentação	1	7,97	7,97	5,99	5,99	6,95	6,95	6,65	6,65	7,29	7,29	6,97	6,97	1,16%
33	Tomate (Kg)	Alimentação	9	2,49	22,41	2,99	26,91	2,57	23,13	2,24	20,16	1,49	13,41	2,36	21,20	3,52%
TOTAL					598,71		610,71		613,73		622,68		566,27		602,42	100,00%

Custo Médio por Produto

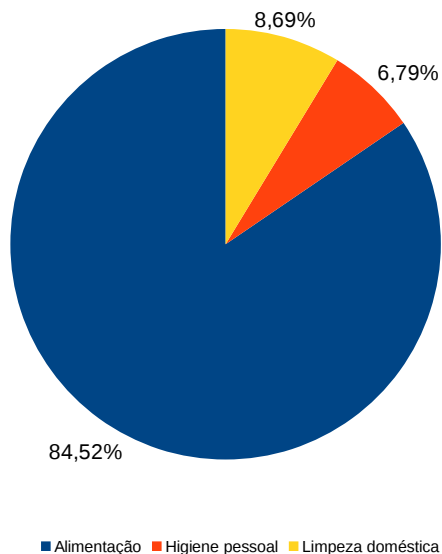


Custo Médio por Produto



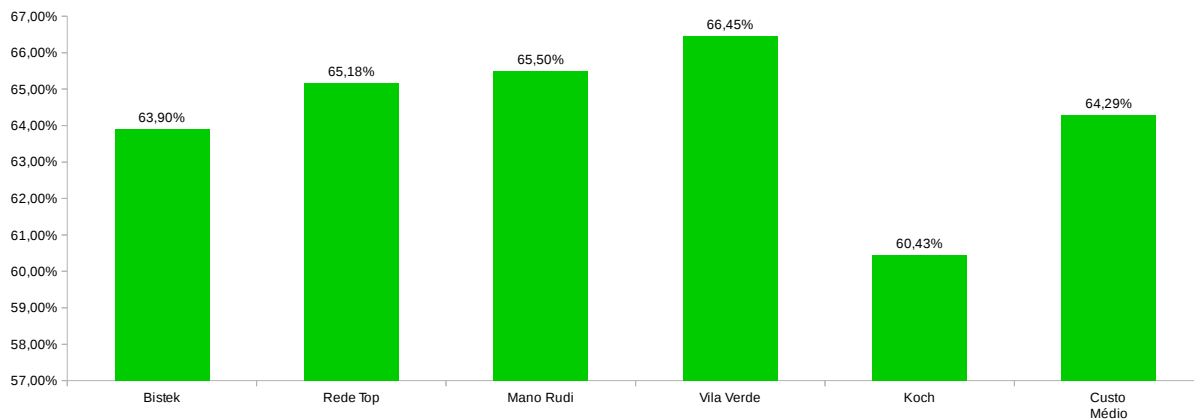
Item	Descrição	Grupo	Qtd.	Bistek (unit.)	Bistek	Rede Top (unit.)	Rede Top	Mano Rudi (unit.)	Mano Rudi	Vila Verde (unit.)	Vila Verde	Koch (unit.)	Koch	Custo Médio Unitário	Custo Médio
2	Açúcar Refinado (pac. 5 Kg)	Alimentação	2	14,95	29,90	12,98	25,96	15,45	30,90	15,99	31,98	13,99	27,98	14,67	29,34
4	Alho (Kg)	Alimentação	0,2	19,90	3,98	25,90	5,18	22,98	4,60	28,32	5,66	19,90	3,98	23,40	4,68
5	Arroz - tipo 1 - parboilizado (pac. 5 Kg)	Alimentação	3	10,90	32,70	10,98	32,94	12,99	38,97	13,99	41,97	10,49	31,47	11,87	35,61
6	Batata Lavada (Kg)	Alimentação	6	1,49	8,94	1,59	9,54	1,97	11,82	1,75	10,50	0,98	5,88	1,56	9,34
7	Biscoito Maisena (pac. 400 g)	Alimentação	2	0,00	0,00	0,00	0,00	0,00	0,00	0,00	0,00	0,00	0,00	0,00	0,00
8	Café em Pó Papel Laminado (pac. 500 g)	Alimentação	2	8,29	16,58	8,97	17,94	8,38	16,76	7,99	15,98	7,49	14,98	8,22	16,45
9	Carne de Primeira (Kg)	Alimentação	3	22,98	68,94	21,98	65,94	22,65	67,95	24,40	73,20	26,99	80,97	23,80	71,40
10	Carne de Segunda (Kg)	Alimentação	6	10,99	65,94	12,98	77,88	12,95	77,70	10,99	65,94	10,99	65,94	11,78	70,68
11	Cebola (Kg)	Alimentação	2	1,98	3,96	1,59	3,18	1,78	3,56	1,79	3,58	1,39	2,78	1,71	3,41
15	Extrato de Tomate (emb. 350-370 g)	Alimentação	2	2,75	5,50	2,39	4,78	1,78	3,56	2,29	4,58	1,99	3,98	2,24	4,48
16	Farinha de Mandioca (pac. 1 Kg)	Alimentação	1	3,99	3,99	4,29	4,29	4,39	4,39	4,95	4,95	4,99	4,99	4,52	4,52
17	Farinha de Trigo (pac. 1 Kg)	Alimentação	3	1,98	5,94	2,63	7,89	2,17	6,51	2,99	8,97	2,29	6,87	2,41	7,24
18	Feijão Preto (pac. 1 Kg)	Alimentação	5	6,89	34,45	5,99	29,95	6,99	34,95	7,39	36,95	5,49	27,45	6,55	32,75
19	Frango Congelado Inteiro (Kg)	Alimentação	7	4,87	34,09	5,79	40,53	5,99	41,93	6,59	46,13	4,59	32,13	5,57	38,96
20	Leite Integral Longa Vida (emb. 1 l)	Alimentação	12	1,98	23,76	2,29	27,48	2,27	27,24	2,65	31,80	2,19	26,28	2,28	27,31
21	Linguincha (Kg)	Alimentação	1	9,97	9,97	10,98	10,98	12,99	12,99	11,99	11,99	13,99	13,99	11,98	11,98
22	Macarrão c/ Ovos (pac. 500 g)	Alimentação	4	1,79	7,16	3,69	14,76	2,45	9,80	2,45	9,80	1,99	7,96	2,47	9,90
23	Margarina (pote c/ 500 g)	Alimentação	2	3,99	7,98	2,99	5,98	4,38	8,76	4,99	9,98	2,79	5,58	3,83	7,66
24	Óleo de Soja (900 ml)	Alimentação	5	3,95	19,75	3,69	18,45	3,89	19,45	4,55	22,75	3,89	19,45	3,99	19,97
25	Ovos (Dz.)	Alimentação	3	5,98	17,94	3,48	10,44	5,49	16,47	5,55	16,65	4,98	14,94	5,10	15,29
26	Pão Francês (Kg)	Alimentação	6	9,90	59,40	8,97	53,82	7,99	47,94	4,93	29,58	7,49	44,94	7,86	47,14
28	Queijo Muzzarela Fatiado (Kg)	Alimentação	0,5	23,97	11,99	26,90	13,45	25,34	12,67	25,95	12,98	26,99	13,50	25,83	12,92
32	Salsicha (Kg)	Alimentação	1	7,97	7,97	5,99	5,99	6,95	6,95	6,65	6,65	7,29	7,29	6,97	6,97
33	Tomate (Kg)	Alimentação	9	2,49	22,41	2,99	26,91	2,57	23,13	2,24	20,16	1,49	13,41	2,36	21,20
		Alimentação			503,24		514,26		529,00		522,73		476,74		509,19
1	Absorvente Aderente (pac. 8 unid.)	Higiene pessoal	2	3,25	6,50	4,59	9,18	3,45	6,90	4,79	9,58	3,49	6,98	3,91	7,83
12	Creme Dental (tubo 90 g)	Higiene pessoal	4	2,15	8,60	2,49	9,96	2,43	9,72	2,99	11,96	2,19	8,76	2,45	9,80
13	Desodorante Spray (emb. 90-100 ml)	Higiene pessoal	2	0,00	0,00	0,00	0,00	0,00	0,00	0,00	0,00	0,00	0,00	0,00	0,00
27	Papel Higiênico (pac. 4 unid.)	Higiene pessoal	3	7,39	22,17	2,69	8,07	2,45	7,35	2,69	8,07	2,49	7,47	3,54	10,63
31	Sabonete (unid. 90-100 g)	Higiene pessoal	10	1,09	10,90	1,39	13,90	1,35	13,50	1,39	13,90	1,09	10,90	1,26	12,62
		Higiene pessoal			48,17		41,11		37,47		43,51		34,11		40,87
3	Água Sanitária (l)	Limpeza doméstica	2	2,97	5,94	2,39	4,78	2,25	4,50	2,15	4,30	1,99	3,98	2,35	4,70
14	Detergente Líquido (emb. 500 ml)	Limpeza doméstica	2	1,55	3,10	1,35	2,70	1,73	3,46	1,79	3,58	1,79	3,58	1,64	3,28
29	Sabão em Barra (unid. - 200 g)	Limpeza doméstica	10	1,99	19,90	1,99	19,90	1,35	13,50	1,70	17,00	1,99	19,90	1,80	18,04
30	Sabão em Pó (pac. 1 Kg)	Limpeza doméstica	4	4,59	18,36	6,99	27,96	6,45	25,80	7,89	31,56	6,99	27,96	6,58	26,33
		Limpeza doméstica			47,30		55,34		47,26		56,44		55,42		52,35
		Total geral			598,71		610,71		613,73		622,68		566,27		602,42
	Salário mínimo nacional				937,00		937,00		937,00		937,00		937,00		937,00
	Percentual de representação da cesta no salário mínimo				63,90%		65,18%		65,50%		66,45%		60,43%		64,29%

Participação percentual dos grupos no total da cesta



Participação da cesta em relação ao salário mínimo nacional

Salário mínimo nacional: R\$ 880,00 | Família com quatro integrantes



INSTITUTO TABELA GERAL
IVES PESQUISA DA CESTA BÁSICA
 CIDADE DE NAVEGANTES – JANEIRO DE 2017
 QUANTIDADES PARA UM GRUPO FAMILIAR DE 4 PESSOAS

Descrição	QTD.	Bistek	Rede Top	Mano Rudi	Vila Verde	Koch	Varição %
Açúcar Refinado (pac. 5 Kg)	2	29,90	25,96	30,90	31,98	27,98	23,19%
Alho (Kg)	0,2	3,98	5,18	4,60	5,66	3,98	42,31%
Arroz - tipo 1 – parboilizado (pac. 5 Kg)	3	32,70	32,94	38,97	41,97	31,47	33,37%
Batata Lavada (Kg)	6	8,94	9,54	11,82	10,50	5,88	101,02%
Biscoito Maisena (pac. 400 g)*	2	0,00	0,00	0,00	0,00	0,00	0,00%
Café em Pó Papel Laminado (pac. 500 g)	2	16,58	17,94	16,76	15,98	14,98	19,76%
Carne de Primeira (Kg)	3	68,94	65,94	67,95	73,20	80,97	22,79%
Carne de Segunda (Kg)	6	65,94	77,88	77,70	65,94	65,94	18,11%
Cebola (Kg)	2	3,96	3,18	3,56	3,58	2,78	42,45%
Extrato de Tomate (emb. 350-370 g)	2	5,50	4,78	3,56	4,58	3,98	54,49%
Farinha de Mandioca (pac. 1 Kg)	1	3,99	4,29	4,39	4,95	4,99	25,06%
Farinha de Trigo (pac. 1 Kg)	3	5,94	7,89	6,51	8,97	6,87	51,01%
Feijão Preto (pac. 1 Kg)	5	34,45	29,95	34,95	36,95	27,45	34,61%
Frango Congelado Inteiro (Kg)	7	34,09	40,53	41,93	46,13	32,13	43,57%
Leite Integral Longa Vida (emb. 1 l)	12	23,76	27,48	27,24	31,80	26,28	33,84%
Linguicinha (Kg)	1	9,97	10,98	12,99	11,99	13,99	40,32%
Macarrão c/ Ovos (pac. 500 g)	4	7,16	14,76	9,80	9,80	7,96	106,15%
Margarina (pote c/ 500 g)*	2	7,98	5,98	8,76	9,98	5,58	0,00%
Óleo de Soja (900 ml)	5	19,75	18,45	19,45	22,75	19,45	23,31%
Ovos (Dz.)	3	17,94	10,44	16,47	16,65	14,94	71,84%
Pão Francês (Kg)	6	59,40	53,82	47,94	29,58	44,94	100,81%
Queijo Mussarela Fatiado (Kg)	0,5	11,99	13,45	12,67	12,98	13,50	12,60%
Salsicha (Kg)	1	7,97	5,99	6,95	6,65	7,29	33,06%
Tomate (Kg)	9	22,41	26,91	23,13	20,16	13,41	100,67%
Total do grupo Alimentação		503,24	514,26	529,00	522,73	###	10,96%
Absorvente Aderente (pac. 8 unid.)	2	6,50	9,18	6,90	9,58	6,98	47,38%
Creme Dental (tubo 90 g)	4	8,60	9,96	9,72	11,96	8,76	39,07%
Desodorante Spray (emb. 90-100 ml)*	2	0,00	0,00	0,00	0,00	0,00	0,00%
Papel Higiênico (pac. 4 unid.)	3	22,17	8,07	7,35	8,07	7,47	201,63%
Sabonete (unid. 90-100 g)	10	10,90	13,90	13,50	13,90	10,90	27,52%
Total do grupo Higiene Pessoal		48,17	41,11	37,47	43,51	34,11	41,22%
Água Sanitária (l)	2	5,94	4,78	4,50	4,30	3,98	49,25%
Detergente Líquido (emb. 500 ml)	2	3,10	2,70	3,46	3,58	3,58	32,59%
Sabão em Barra (unid. - 200 g)	10	19,90	19,90	13,50	17,00	19,90	47,41%
Sabão em Pó (pac. 1 Kg)	4	18,36	27,96	25,80	31,56	27,96	71,90%
Total do grupo Limpeza Doméstica		47,30	55,34	47,26	56,44	55,42	19,42%
Total geral		598,71	610,71	613,73	622,68	###	9,96%

Realização: Instituto IVES

Coleta de dados realizada nos dias 11 e 12 de janeiro de 2017.

Pesquisadores: Ana Maria Campos Freitas, Lucas Guilherme Weise, Valéria de Souza, Tarcísio Weise e Wescley José Lira.

Formatação do resultado: Fábio Kotowski.

Site: www.institutoives.org

Tarcísio Weise – Presidente – Telefone (47) 99612-8147 – e-mail: tarcisio.weise@institutoives.org

Descrição	Grupo	Qtd.	Cesta de Menor Preço					CESTA DE MENOR PREÇO	
			Bistek	Rede Top	Mano Rudi	Vila Verde	Koch	Estabelecimento	Cesta Menor Preço
Açúcar Refinado (pac. 5 Kg)	Alimentação	2	29,90	25,96	30,90	31,98	27,98	Rede Top	25,96
Alho (Kg)	Alimentação	0,2	3,98	5,18	4,60	5,66	3,98	Koch	3,98
Arroz - tipo 1 – parboilizado (pac. 5 Kg)	Alimentação	3	32,70	32,94	38,97	41,97	31,47	Koch	31,47
Batata Lavada (Kg)	Alimentação	6	8,94	9,54	11,82	10,50	5,88	Koch	5,88
Biscoito Maisena (pac. 400 g)	Alimentação	2	0,00	0,00	0,00	0,00	0,00	-	0,00
Café em Pó Papel Laminado (pac. 500 g)	Alimentação	2	16,58	17,94	16,76	15,98	14,98	Koch	14,98
Carne de Primeira (Kg)	Alimentação	3	68,94	65,94	67,95	73,20	80,97	Rede Top	65,94
Carne de Segunda (Kg)	Alimentação	6	65,94	77,88	77,70	65,94	65,94	Bistek/Koch/Vila Verde	65,94
Cebola (Kg)	Alimentação	2	3,96	3,18	3,56	3,58	2,78	Koch	2,78
Extrato de Tomate (emb. 350-370 g)	Alimentação	2	5,50	4,78	3,56	4,58	3,98	Mano Rudi	3,56
Farinha de Mandioca (pac. 1 Kg)	Alimentação	1	3,99	4,29	4,39	4,95	4,99	Bistek	3,99
Farinha de Trigo (pac. 1 Kg)	Alimentação	3	5,94	7,89	6,51	8,97	6,87	Bistek	5,94
Feijão Preto (pac. 1 Kg)	Alimentação	5	34,45	29,95	34,95	36,95	27,45	Koch	27,45
Frango Congelado Inteiro (Kg)	Alimentação	7	34,09	40,53	41,93	46,13	32,13	Koch	32,13
Leite Integral Longa Vida (emb. 1 l)	Alimentação	12	23,76	27,48	27,24	31,80	26,28	Bistek	23,76
Linguicinha (Kg)	Alimentação	1	9,97	10,98	12,99	11,99	13,99	Bistek	9,97
Macarrão c/ Ovos (pac. 500 g)	Alimentação	4	7,16	14,76	9,80	9,80	7,96	Bistek	7,16
Margarina (pote c/ 500 g)	Alimentação	2	7,98	5,98	8,76	9,98	5,58	Koch	5,58
Óleo de Soja (900 ml)	Alimentação	5	19,75	18,45	19,45	22,75	19,45	Rede Top	18,45
Ovos (Dz.)	Alimentação	3	17,94	10,44	16,47	16,65	14,94	Rede Top	10,44
Pão Francês (Kg)	Alimentação	6	59,40	53,82	47,94	29,58	44,94	Vila Verde	29,58
Queijo Mussarela Fatiado (Kg)	Alimentação	0,5	11,99	13,45	12,67	12,98	13,50	Bistek	11,99
Salsicha (Kg)	Alimentação	1	7,97	5,99	6,95	6,65	7,29	Rede Top	5,99
Tomate (Kg)	Alimentação	9	22,41	26,91	23,13	20,16	13,41	Koch	13,41
Alimentação			503,24	514,26	529,00	522,73	476,74		426,33
Absorvente Aderente (pac. 8 unid.)	Higiene pessoal	2	6,50	9,18	6,90	9,58	6,98	Bistek	6,50
Creme Dental (tubo 90 g)	Higiene pessoal	4	8,60	9,96	9,72	11,96	8,76	Bistek	8,60
Desodorante Spray (emb. 90-100 ml)	Higiene pessoal	2	0,00	0,00	0,00	0,00	0,00	-	0,00
Papel Higiênico (pac. 4 unid.)	Higiene pessoal	3	22,17	8,07	7,35	8,07	7,47	Mano Rudi	7,35
Sabonete (unid. 90-100 g)	Higiene pessoal	10	10,90	13,90	13,50	13,90	10,90	Bistek ou Koch	10,90
Higiene Pessoal			48,17	41,11	37,47	43,51	34,11		33,35
Água Sanitária (l)	Limpeza doméstica	2	5,94	4,78	4,50	4,30	3,98	Koch	3,98
Detergente Líquido (emb. 500 ml)	Limpeza doméstica	2	3,10	2,70	3,46	3,58	3,58	Rede Top	2,70
Sabão em Barra (unid. - 200 g)	Limpeza doméstica	10	19,90	19,90	13,50	17,00	19,90	Mano Rudi	13,50
Sabão em Pó (pac. 1 Kg)	Limpeza doméstica	4	18,36	27,96	25,80	31,56	27,96	Bistek	18,36
Limpeza Doméstica			47,30	55,34	47,26	56,44	55,42		38,54
Total Geral			598,71	610,71	613,73	622,68	566,27		498,22

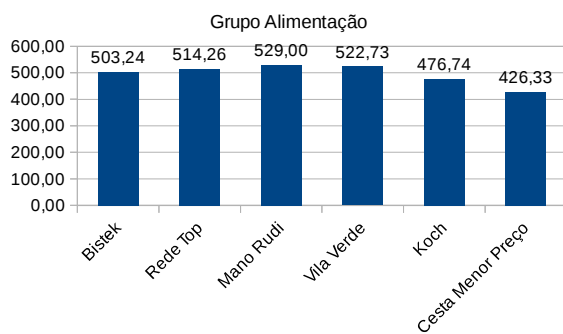
COMPARAÇÕES

	Estabelecimento	Valor
Cesta do estabelecimento de maior valor	Vila Verde	622,68
Cesta do estabelecimento de menor valor	Koch	566,27
Cesta de menor preço	Misto	498,22

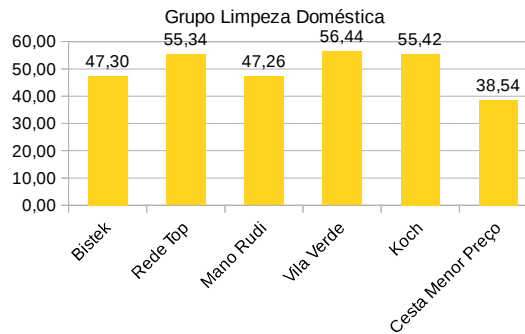
VARIAÇÕES

	Variação
Varição entre a cesta do estabelecimento de menor valor para o de maior valor	9,96%
Varição entre a cesta de menor preço e a do estabelecimento de maior valor	24,98%
Varição entre a cesta de menor preço e a do estabelecimento de menor valor	13,66%

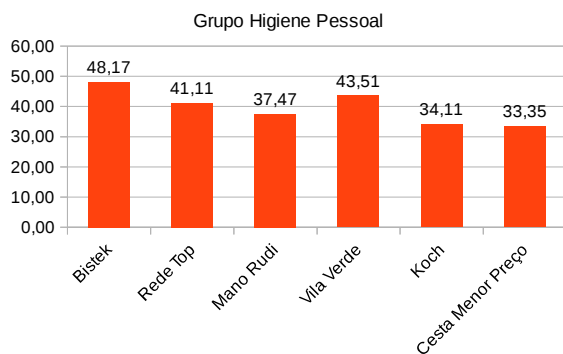
Estabelecimentos X Menor Preço



Estabelecimentos X Menor Preço



Estabelecimento X Menor Preço



Estabelecimento X Menor Preço

