



**INSTITUTO DE VALORIZAÇÃO A VIDA E  
ESTUDOS SOCIOECONÔMICO, SÍNDICAL, POLÍTICO E  
AMBIENTAL DE SANTA CATARINA**

<http://www.institutoives.org>  
[ives@institutoives.org](mailto:ives@institutoives.org)

**PESQUISA  
CESTA BÁSICA MUNICIPAL DE PRODUTOS  
NAVEGANTES**

Período de Execução  
26/11/2016 A 27/11/2016

Este trabalho compreende a tomada de preços de produtos de consumo básico e foi dividido em três grandes grupos: alimentos, produtos de limpeza e de higiene pessoal. Baseado na metodologia do Departamento Intersindical de Estatística e Estudos Sócioeconômicos – DIEESE, o mesmo foi realizado em cinco estabelecimentos comerciais do município de Navegantes no período especificado com o objetivo de informar à população e demais interessados os principais preços praticados no mercado local.

Navegantes/SC, 30 de Novembro de 2016.

Equipe de Execução

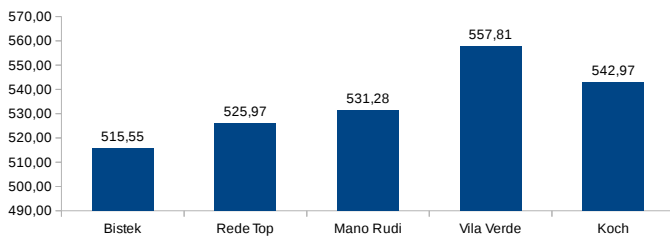
Ana Maria Campos Freitas  
Fábio Kotowski  
Francisco Johannsen  
Jairo Mariano  
Lucas Guilherme Weise  
Tarcício Weise  
Valéria Severino de Souza  
Wescley José Lira

Item	Descrição	Grupo	Quantidade	ESTABELECIMENTOS E SUBTOTAIS										VAR. % (1)
				Bistek (unit.)	Bistek	Rede Top (unit.)	Rede Top	Mano Rudi (unit.)	Mano Rudi	Vila Verde (unit.)	Vila Verde	Koch (unit.)	Koch	
2	Açúcar Refinado (pac. 5 Kg)	Alimentação	2	13,97	27,94	13,98	27,96	14,99	29,98	15,99	31,98	15,99	31,98	14,46%
4	Alho (Kg)	Alimentação	0,2	24,90	4,98	26,90	5,38	22,98	4,60	28,32	5,66	21,90	4,38	29,32%
5	Arroz - tipo 1 – parboilizado (pac. 5 Kg)	Alimentação	3	12,79	38,37	10,98	32,94	13,15	39,45	13,15	39,45	14,99	44,97	36,52%
6	Batata Lavada (Kg)	Alimentação	6	2,28	13,68	3,29	19,74	3,45	20,70	3,85	23,10	1,79	10,74	115,08%
7	Biscoito Maisena (pac. 400 g)	Alimentação	2	0,00	0,00	0,00	0,00	0,00	0,00	0,00	0,00	0,00	0,00	0,00%
8	Café em Pó Papel Laminado (pac. 500 g)	Alimentação	2	8,29	16,58	7,99	15,98	5,83	11,66	7,99	15,98	9,99	19,98	71,36%
9	Carne de Primeira (Kg)	Alimentação	3	24,90	74,70	24,97	74,91	17,97	53,91	20,95	62,85	23,99	71,97	38,95%
10	Carne de Segunda (Kg)	Alimentação	6	10,90	65,40	11,98	71,88	14,99	89,94	14,99	89,94	14,99	89,94	37,52%
11	Cebola (Kg)	Alimentação	2	2,28	4,56	1,79	3,58	1,97	3,94	1,89	3,78	1,49	2,98	53,02%
15	Extrato de Tomate (emb. 350-370 g)	Alimentação	2	2,49	4,98	2,45	4,90	2,29	4,58	3,99	7,98	1,99	3,98	100,50%
16	Farinha de Mandioca (pac. 1 Kg)	Alimentação	1	3,79	3,79	4,29	4,29	3,99	3,99	4,65	4,65	6,49	6,49	71,24%
17	Farinha de Trigo (pac. 1 Kg)	Alimentação	3	1,79	5,37	2,98	8,94	2,19	6,57	2,75	8,25	3,29	9,87	83,80%
18	Feijão Preto (pac. 1 Kg)	Alimentação	5	6,99	34,95	6,99	34,95	6,49	32,45	6,99	34,95	6,99	34,95	7,70%
19	Frango Congelado Inteiro (Kg)	Alimentação	7	4,99	34,93	6,98	48,86	7,25	50,75	6,59	46,13	5,98	41,86	45,29%
20	Leite Integral Longa Vida (emb. 1 l)	Alimentação	12	2,15	25,80	1,99	23,88	1,97	23,64	2,39	28,68	2,19	26,28	21,32%
21	Linguincha Fresca Suína (Kg)	Alimentação	1	9,97	9,97	10,98	10,98	12,25	12,25	11,99	11,99	14,49	14,49	45,34%
22	Macarrão c/ Ovos (pac. 500 g)	Alimentação	4	1,79	7,16	1,69	6,76	1,99	7,96	2,45	9,80	1,99	7,96	44,97%
23	Margarina (pote c/ 500 g)	Alimentação	2	0,00	0,00	0,00	0,00	0,00	0,00	0,00	0,00	0,00	0,00	0,00%
24	Óleo de Soja (900 ml)	Alimentação	5	3,25	16,25	2,98	14,90	3,27	16,35	3,99	19,95	3,29	16,45	33,89%
25	Ovos (Dz.)	Alimentação	3	3,98	11,94	2,98	8,94	4,97	14,91	4,79	14,37	3,69	11,07	66,78%
26	Pão Francês (Kg)	Alimentação	6	9,90	59,40	7,99	47,94	7,99	47,94	7,99	47,94	7,49	44,94	32,18%
28	Queijo Muzzarela Fatiado (Kg)	Alimentação	0,5	23,97	11,99	26,90	13,45	27,98	13,99	29,95	14,98	31,90	15,95	33,08%
32	Salsicha Avulsas (Kg)	Alimentação	1	6,99	6,99	8,99	8,99	5,99	5,99	9,39	9,39	6,63	6,63	56,76%
33	Tomate (Kg)	Alimentação	9	3,98	35,82	3,98	35,82	3,97	35,73	2,89	26,01	2,79	25,11	42,65%
<b>Alimentação Resultado</b>				<b>515,55</b>		<b>525,97</b>		<b>531,28</b>		<b>557,81</b>		<b>542,97</b>	<b>8,20%</b>	
1	Absorvente Aderente (pac. 8 unid.)	Higiene pessoal	2	4,49	8,98	3,45	6,90	3,45	6,90	3,25	6,50	5,49	10,98	68,92%
12	Creme Dental (tubo 90 g)	Higiene pessoal	4	2,19	8,76	2,69	10,76	2,65	10,60	3,45	13,80	2,99	11,96	57,53%
13	Desodorante Spray (emb. 90-100 ml)	Higiene pessoal	2	0,00	0,00	0,00	0,00	0,00	0,00	0,00	0,00	0,00	0,00	0,00%
27	Papel Higiênico (pac. 4 unid.)	Higiene pessoal	3	6,29	18,87	2,69	8,07	2,45	7,35	3,05	9,15	4,99	14,97	156,73%
31	Sabonete (unid. 90-100 g)	Higiene pessoal	10	1,09	10,90	1,25	12,50	1,35	13,50	1,39	13,90	1,99	19,90	82,57%
<b>Higiene pessoal Resultado</b>				<b>47,51</b>		<b>38,23</b>		<b>38,35</b>		<b>43,35</b>		<b>57,81</b>	<b>51,22%</b>	
3	Água Sanitária (l)	Limpeza doméstica	2	3,39	6,78	3,25	6,50	2,15	4,30	2,15	4,30	2,49	4,98	57,67%
14	Detergente Líquido (emb. 500 ml)	Limpeza doméstica	2	2,97	5,94	1,39	2,78	1,73	3,46	1,79	3,58	1,79	3,58	113,67%
29	Sabão em Barra (unid. - 200 g)	Limpeza doméstica	10	1,39	13,90	1,99	19,90	1,79	17,90	1,74	17,38	1,79	17,90	43,17%
30	Sabão em Pó (pac. 1 Kg)	Limpeza doméstica	4	5,89	23,56	6,99	27,96	5,55	22,20	7,89	31,56	6,99	27,96	42,16%
<b>Limpeza doméstica Resultado</b>				<b>50,18</b>		<b>57,14</b>		<b>47,86</b>		<b>56,82</b>		<b>54,42</b>	<b>19,39%</b>	
<b>Total geral</b>				<b>613,24</b>		<b>621,34</b>		<b>617,49</b>		<b>657,98</b>		<b>655,20</b>	<b>7,30%</b>	

(1) Variação entre o maior e o menor preço

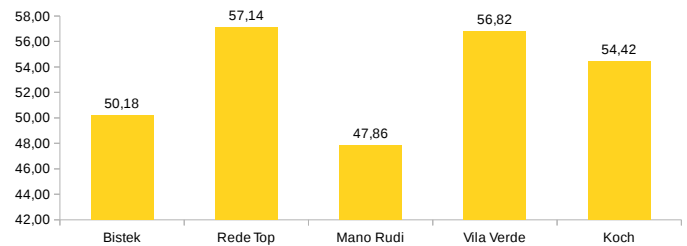
### Alimentação

Custo da cesta de alimentação por estabelecimento



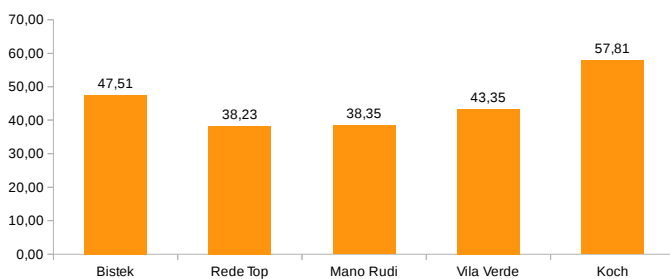
### Limpeza Doméstica

Custo da cesta de limpeza doméstica por estabelecimento



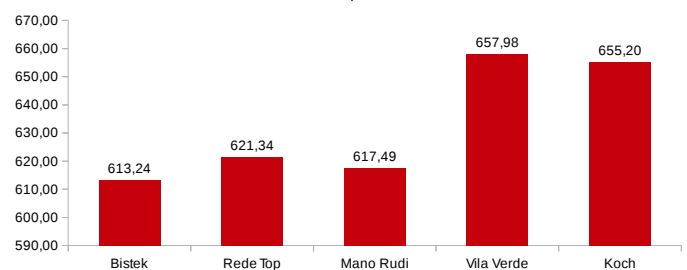
### Higiene Pessoal

Custa da cesta de higiene pessoal



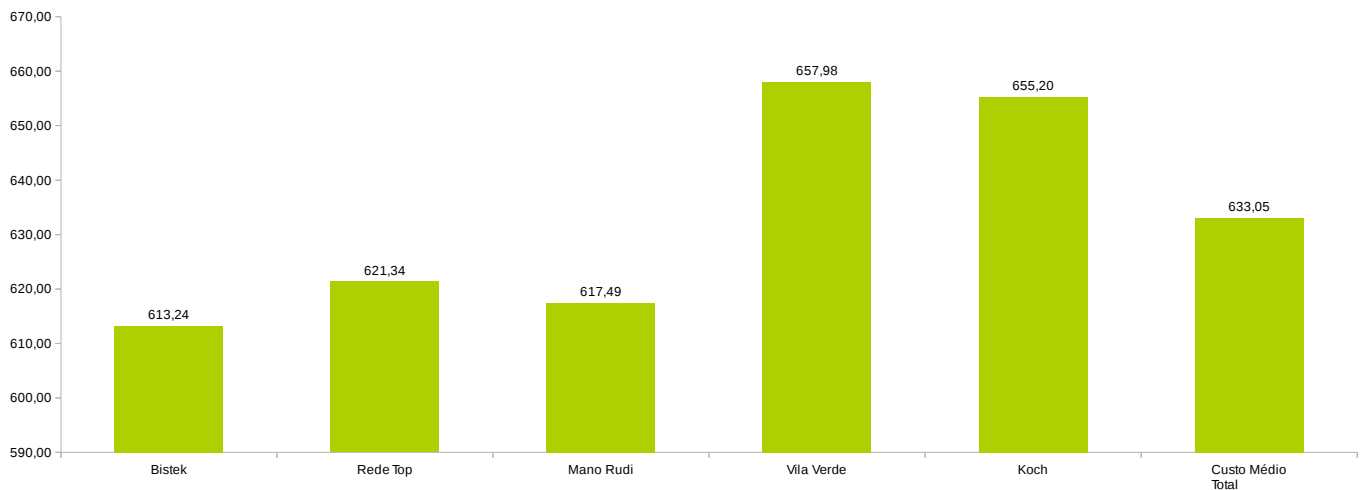
### Total Geral

Custo total da cesta por estabelecimento



Item	Descrição	Grupo	Qtd.	Bistek (unit.)	Bistek	Rede Top (unit.)	Rede Top	Mano Rudi (unit.)	Mano Rudi	Vila Verde (unit.)	Vila Verde	Koch (unit.)	Koch	Custo Médio Unitário	Custo Médio Total
1	Absorvente Aderente (pac. 8 unid.)	Higiene pessoal	2	4,49	8,98	3,45	6,90	3,45	6,90	3,25	6,50	5,49	10,98	4,03	8,05
2	Açúcar Refinado (pac. 5 Kg)	Alimentação	2	13,97	27,94	13,98	27,96	14,99	29,98	15,99	31,98	15,99	31,98	14,98	29,97
3	Água Sanitária (l)	Limpeza doméstica	2	3,39	6,78	3,25	6,50	2,15	4,30	2,15	4,30	2,49	4,98	2,69	5,37
4	Alho (Kg)	Alimentação	0,2	24,90	4,98	26,90	5,38	22,98	4,60	28,32	5,66	21,90	4,38	25,00	5,00
5	Arroz - tipo 1 – parboilizado (pac. 5 Kg)	Alimentação	3	12,79	38,37	10,98	32,94	13,15	39,45	13,15	39,45	14,99	44,97	13,01	39,04
6	<b>Batata Lavada (Kg)</b>	<b>Alimentação</b>	<b>6</b>	<b>2,28</b>	<b>13,68</b>	<b>3,29</b>	<b>19,74</b>	<b>3,45</b>	<b>20,70</b>	<b>3,85</b>	<b>23,10</b>	<b>1,79</b>	<b>10,74</b>	<b>2,93</b>	<b>17,59</b>
7	Biscoito Maisena (pac. 400 g)	Alimentação	2	0,00	0,00	0,00	0,00	0,00	0,00	0,00	0,00	0,00	0,00	0,00	0,00
8	Café em Pó Papel Laminado (pac. 500 g)	Alimentação	2	8,29	16,58	7,99	15,98	5,83	11,66	7,99	15,98	9,99	19,98	8,02	16,04
9	Carne de Primeira – coxão mole (chá de dentro) (Kg)	Alimentação	3	24,90	74,70	24,97	74,91	17,97	53,91	20,95	62,85	23,99	71,97	22,56	67,67
10	Carne de Segunda s/ Osso – paleta (Kg)	Alimentação	6	10,90	65,40	11,98	71,88	14,99	89,94	14,99	89,94	14,99	89,94	13,57	81,42
11	Cebola (Kg)	Alimentação	2	2,28	4,56	1,79	3,58	1,97	3,94	1,89	3,78	1,49	2,98	1,88	3,77
12	Creme Dental (tubo 90 g)	Higiene pessoal	4	2,19	8,76	2,69	10,76	2,65	10,60	3,45	13,80	2,99	11,96	2,79	11,18
13	<b>Desodorante Spray (emb. 90-100 ml)</b>	<b>Higiene pessoal</b>	<b>2</b>	<b>0,00</b>	<b>0,00</b>	<b>0,00</b>	<b>0,00</b>	<b>0,00</b>	<b>0,00</b>	<b>0,00</b>	<b>0,00</b>	<b>0,00</b>	<b>0,00</b>	<b>0,00</b>	<b>0,00</b>
14	Detergente Líquido (emb. 500 ml)	Limpeza doméstica	2	2,97	5,94	1,39	2,78	1,73	3,46	1,79	3,58	1,79	3,58	1,93	3,87
15	Extrato de Tomate (emb. 350-370 g)	Alimentação	2	2,49	4,98	2,45	4,90	2,29	4,58	3,99	7,98	1,99	3,98	2,64	5,28
16	Farinha de Mandioca (pac. 1 Kg)	Alimentação	1	3,79	3,79	4,29	4,29	3,99	3,99	4,65	4,65	6,49	6,49	4,64	4,64
17	Farinha de Trigo (pac. 1 Kg)	Alimentação	3	1,79	5,37	2,98	8,94	2,19	6,57	2,75	8,25	3,29	9,87	2,60	7,80
18	Feijão Preto (pac. 1 Kg)	Alimentação	5	6,99	34,95	6,99	34,95	6,49	32,45	6,99	34,95	6,99	34,95	6,89	34,45
19	Frango Congelado Inteiro (Kg)	Alimentação	7	4,99	34,93	6,98	48,86	7,25	50,75	6,59	46,13	5,98	41,86	6,36	44,51
20	Leite Integral Longa Vida (emb. 1 l)	Alimentação	12	2,15	25,80	1,99	23,88	1,97	23,64	2,39	28,68	2,19	26,28	2,14	25,66
21	Linguiçinha Fresca Suína (Kg)	Alimentação	1	9,97	9,97	10,98	10,98	12,25	12,25	11,99	11,99	14,49	14,49	11,94	11,94
22	Macarrão c/ Ovos (pac. 500 g)	Alimentação	4	1,79	7,16	1,69	6,76	1,99	7,96	2,45	9,80	1,99	7,96	1,98	7,93
23	Margarina (pote c/ 500 g)	Alimentação	2	0,00	0,00	0,00	0,00	0,00	0,00	0,00	0,00	0,00	0,00	0,00	0,00
24	Óleo de Soja (900 ml)	Alimentação	5	3,25	16,25	2,98	14,90	3,27	16,35	3,99	19,95	3,29	16,45	3,36	16,78
25	Ovos (Dz.)	Alimentação	3	3,98	11,94	2,98	8,94	4,97	14,91	4,79	14,37	3,69	11,07	4,08	12,25
26	Pão Francês (Kg)	Alimentação	6	9,90	59,40	7,99	47,94	7,99	47,94	7,99	47,94	7,49	44,94	8,27	49,63
27	Papel Higiênico (pac. 4 unid.)	Higiene pessoal	3	6,29	18,87	2,69	8,07	2,45	7,35	3,05	9,15	4,99	14,97	3,89	11,68
28	Queijo Mussarela Fatiado (Kg)	Alimentação	0,5	23,97	11,99	26,90	13,45	27,98	13,99	29,95	14,98	31,90	15,95	28,14	14,07
29	Sabão em Barra (unid. - 200 g)	Limpeza doméstica	10	1,39	13,90	1,99	19,90	1,79	17,90	1,74	17,38	1,79	17,90	1,74	17,40
30	Sabão em Pó (pac. 1 Kg)	Limpeza doméstica	4	5,89	23,56	6,99	27,96	5,55	22,20	7,89	31,56	6,99	27,96	6,66	26,65
31	Sabonete (unid. 90-100 g)	Higiene pessoal	10	1,09	10,90	1,25	12,50	1,35	13,50	1,39	13,90	1,99	19,90	1,41	14,14
32	<b>Salsicha Avulsas (Kg)</b>	<b>Alimentação</b>	<b>1</b>	<b>6,99</b>	<b>6,99</b>	<b>8,99</b>	<b>8,99</b>	<b>5,99</b>	<b>5,99</b>	<b>9,39</b>	<b>9,39</b>	<b>6,63</b>	<b>6,63</b>	<b>7,60</b>	<b>7,60</b>
33	Tomate (Kg)	Alimentação	9	3,98	35,82	3,98	35,82	3,97	35,73	2,89	26,01	2,79	25,11	3,52	31,70
<b>TOTAL</b>			<b>126,70</b>	<b>613,24</b>		<b>621,34</b>		<b>617,49</b>		<b>657,98</b>		<b>655,20</b>			<b>633,05</b>

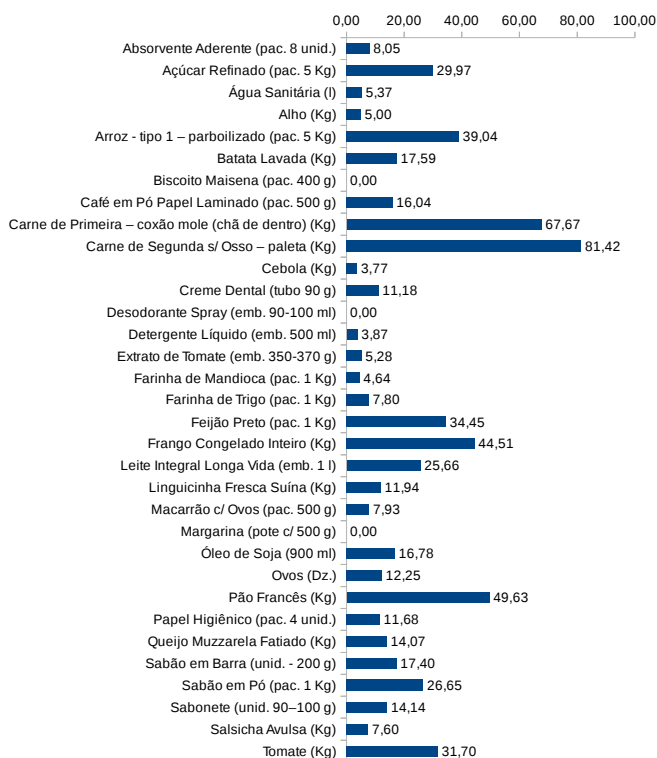
Custo por estabelecimento x Custo médio



Item	Descrição	Grupo	Qtd.	Bistek (unit.)	Bistek	Rede Top (unit.)	Rede Top	Mano Rudi (unit.)	Mano Rudi	Vila Verde (unit.)	Vila Verde	Koch (unit.)	Koch	Custo Médio Unitário	Custo Médio	Custo Médio %
1	Absorvente Aderente (pac. 8 unid.)	Higiene pessoal	2	4,49	8,98	3,45	6,90	3,45	6,90	3,25	6,50	5,49	10,98	4,03	8,05	1,27%
2	Açúcar Refinado (pac. 5 Kg)	Alimentação	2	13,97	27,94	13,98	27,96	14,99	29,98	15,99	31,98	15,99	31,98	14,98	29,97	4,73%
3	Água Sanitária (l)	Limpeza doméstica	2	3,39	6,78	3,25	6,50	2,15	4,30	2,15	4,30	2,49	4,98	2,69	5,37	0,85%
4	Alho (Kg)	Alimentação	0,2	24,90	4,98	26,90	5,38	22,98	4,60	28,32	5,66	21,90	4,38	25,00	5,00	0,79%
5	Arroz - tipo 1 – parboilizado (pac. 5 Kg)	Alimentação	3	12,79	38,37	10,98	32,94	13,15	39,45	13,15	39,45	14,99	44,97	13,01	39,04	6,17%
6	<b>Batata Lavada (Kg)</b>	<b>Alimentação</b>	<b>6</b>	<b>2,28</b>	<b>13,68</b>	<b>3,29</b>	<b>19,74</b>	<b>3,45</b>	<b>20,70</b>	<b>3,85</b>	<b>23,10</b>	<b>1,79</b>	<b>10,74</b>	<b>2,93</b>	<b>17,59</b>	<b>2,78%</b>
7	Biscoito Maisena (pac. 400 g)	Alimentação	2	0,00	0,00	0,00	0,00	0,00	0,00	0,00	0,00	0,00	0,00	0,00	0,00	0,00%
8	Café em Pó Papel Laminado (pac. 500 g)	Alimentação	2	8,29	16,58	7,99	15,98	5,83	11,66	7,99	15,98	9,99	19,98	8,02	16,04	2,53%
9	Carne de Primeira – coxão mole (chã de dentro) (Kg)	Alimentação	3	24,90	74,70	24,97	74,91	17,97	53,91	20,95	62,85	23,99	71,97	22,56	67,67	10,69%
10	Carne de Segunda s/ Osso – paleta (Kg)	Alimentação	6	10,90	65,40	11,98	71,88	14,99	89,94	14,99	89,94	14,99	89,94	13,57	81,42	12,86%
11	Cebola (Kg)	Alimentação	2	2,28	4,56	1,79	3,58	1,97	3,94	1,89	3,78	1,49	2,98	1,88	3,77	0,60%
12	Creme Dental (tubo 90 g)	Higiene pessoal	4	2,19	8,76	2,69	10,76	2,65	10,60	3,45	13,80	2,99	11,96	2,79	11,18	1,77%
13	<b>Desodorante Spray (emb. 90-100 ml)</b>	<b>Higiene pessoal</b>	<b>2</b>	<b>0,00</b>	<b>0,00</b>	<b>0,00</b>	<b>0,00</b>	<b>0,00</b>	<b>0,00</b>	<b>0,00</b>	<b>0,00</b>	<b>0,00</b>	<b>0,00</b>	<b>0,00</b>	<b>0,00</b>	<b>0,00%</b>
14	Detergente Líquido (emb. 500 ml)	Limpeza doméstica	2	2,97	5,94	1,39	2,78	1,73	3,46	1,79	3,58	1,79	3,58	1,93	3,87	0,61%
15	Extrato de Tomate (emb. 350-370 g)	Alimentação	2	2,49	4,98	2,45	4,90	2,29	4,58	3,99	7,98	1,99	3,98	2,64	5,28	0,83%
16	Farinha de Mandioca (pac. 1 Kg)	Alimentação	1	3,79	3,79	4,29	4,29	3,99	3,99	4,65	6,49	6,49	6,49	4,64	4,64	0,73%
17	Farinha de Trigo (pac. 1 Kg)	Alimentação	3	1,79	5,37	2,98	8,94	2,19	6,57	2,75	8,25	3,29	9,87	2,60	7,80	1,23%
18	Feijão Preto (pac. 1 Kg)	Alimentação	5	6,99	34,95	6,99	34,95	6,49	32,45	6,99	34,95	6,99	34,95	6,89	34,45	5,44%
19	Frango Congelado Inteiro (Kg)	Alimentação	7	4,99	34,93	6,98	48,86	7,25	50,75	6,59	46,13	5,98	41,86	6,36	44,51	7,03%
20	Leite Integral Longa Vida (emb. 1 l)	Alimentação	12	2,15	25,80	1,99	23,88	1,97	23,64	2,39	28,68	2,19	26,28	2,14	25,66	4,05%
21	Linguincha Fresca Suína (Kg)	Alimentação	1	9,97	9,97	10,98	10,98	12,25	12,25	11,99	11,99	14,49	14,49	11,94	11,94	1,89%
22	Macarrão c/ Ovos (pac. 500 g)	Alimentação	4	1,79	7,16	1,69	6,76	1,99	7,96	2,45	9,80	1,99	7,96	1,98	7,93	1,25%
23	Margarina (pote c/ 500 g)	Alimentação	2	0,00	0,00	0,00	0,00	0,00	0,00	0,00	0,00	0,00	0,00	0,00	0,00	0,00%
24	Óleo de Soja (900 ml)	Alimentação	5	3,25	16,25	2,98	14,90	3,27	16,35	3,99	19,95	3,29	16,45	3,36	16,78	2,65%
25	Ovos (Dz.)	Alimentação	3	3,98	11,94	2,98	8,94	4,97	14,91	4,79	14,37	3,69	11,07	4,08	12,25	1,93%
26	Pão Francês (Kg)	Alimentação	6	9,90	59,40	7,99	47,94	7,99	47,94	7,99	47,94	7,49	44,94	8,27	49,63	7,84%
27	Papel Higiênico (pac. 4 unid.)	Higiene pessoal	3	6,29	18,87	2,69	8,07	2,45	7,35	3,05	9,15	4,99	14,97	3,89	11,68	1,85%
28	Queijo Muzzarela Fatiado (Kg)	Alimentação	0,5	23,97	11,99	26,90	13,45	27,98	13,99	29,95	14,98	31,90	15,95	28,14	14,07	2,22%
29	Sabão em Barra (unid. - 200 g)	Limpeza doméstica	10	1,39	13,90	1,99	19,90	1,79	17,90	1,74	17,38	1,79	17,90	1,74	17,40	2,75%
30	Sabão em Pó (pac. 1 Kg)	Limpeza doméstica	4	5,89	23,56	6,99	27,96	5,55	22,20	7,89	31,56	6,99	27,96	6,66	26,65	4,21%
31	Sabonete (unid. 90-100 g)	Higiene pessoal	10	1,09	10,90	1,25	12,50	1,35	13,50	1,39	13,90	1,99	19,90	1,41	14,14	2,23%
32	<b>Salsicha Avulsa (Kg)</b>	<b>Alimentação</b>	<b>1</b>	<b>6,99</b>	<b>6,99</b>	<b>8,99</b>	<b>8,99</b>	<b>5,99</b>	<b>5,99</b>	<b>9,39</b>	<b>9,39</b>	<b>6,63</b>	<b>6,63</b>	<b>7,60</b>	<b>7,60</b>	<b>1,20%</b>
33	Tomate (Kg)	Alimentação	9	3,98	35,82	3,98	35,82	3,97	35,73	2,89	26,01	2,79	25,11	3,52	31,70	5,01%
<b>TOTAL</b>					<b>613,24</b>		<b>621,34</b>		<b>617,49</b>		<b>657,98</b>		<b>655,20</b>		<b>633,05</b>	<b>100,00%</b>

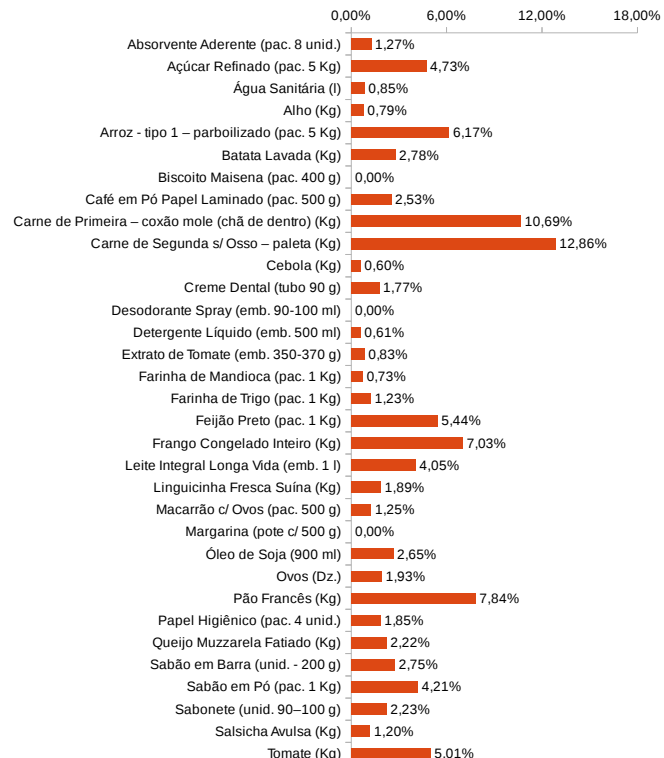
Custo Médio por Produto

Em R\$



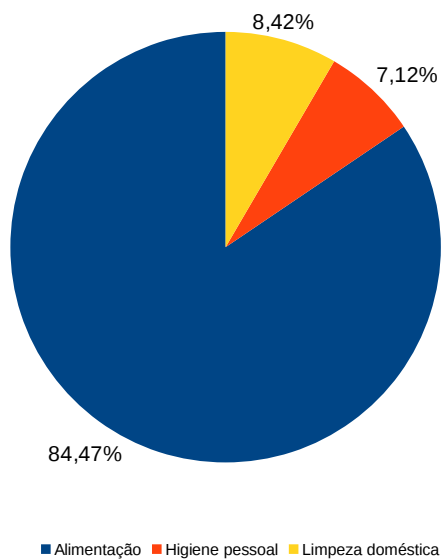
Custo Médio por Produto

Em %



Item	Descrição	Grupo	Qtd.	Bistek (unit.)	Bistek	Rede Top (unit.)	Rede Top	Mano Rudi (unit.)	Mano Rudi	Vila Verde (unit.)	Vila Verde	Koch (unit.)	Koch	Custo Médio Unitário	Custo Médio
2	Açúcar Refinado (pac. 5 Kg)	Alimentação	2	13,97	27,94	13,98	27,96	14,99	29,98	15,99	31,98	15,99	31,98	14,98	29,97
4	Alho (Kg)	Alimentação	0,2	24,90	4,98	26,90	5,38	22,98	4,60	28,32	5,66	21,90	4,38	25,00	5,00
5	Arroz - tipo 1 - parboilizado (pac. 5 Kg)	Alimentação	3	12,79	38,37	10,98	32,94	13,15	39,45	13,15	39,45	14,99	44,97	13,01	39,04
6	Batata Lavada (Kg)	Alimentação	6	2,28	13,68	3,29	19,74	3,45	20,70	3,85	23,10	1,79	10,74	2,93	17,59
7	Biscoito Maisena (pac. 400 g)	Alimentação	2	0,00	0,00	0,00	0,00	0,00	0,00	0,00	0,00	0,00	0,00	0,00	0,00
8	<b>Café em Pó Papel Laminado (pac. 500 g)</b>	<b>Alimentação</b>	<b>2</b>	<b>8,29</b>	<b>16,58</b>	<b>7,99</b>	<b>15,98</b>	<b>5,83</b>	<b>11,66</b>	<b>7,99</b>	<b>15,98</b>	<b>9,99</b>	<b>19,98</b>	<b>8,02</b>	<b>16,04</b>
9	Carne de Primeira - coxão mole (chá de dentro) (Kg)	Alimentação	3	24,90	74,70	24,97	74,91	17,97	53,91	20,95	62,85	23,99	71,97	22,56	67,67
10	Carne de Segunda s/ Osso - paleta (Kg)	Alimentação	6	10,90	65,40	11,98	71,88	14,99	89,94	14,99	89,94	14,99	89,94	13,57	81,42
11	Cebola (Kg)	Alimentação	2	2,28	4,56	1,79	3,58	1,97	3,94	1,89	3,78	1,49	2,98	1,88	3,77
15	Extrato de Tomate (emb. 350-370 g)	Alimentação	2	2,49	4,98	2,45	4,90	2,29	4,58	3,99	7,98	1,99	3,98	2,64	5,28
16	Farinha de Mandioca (pac. 1 Kg)	Alimentação	1	3,79	3,79	4,29	4,29	3,99	3,99	4,65	4,65	6,49	6,49	4,64	4,64
17	Farinha de Trigo (pac. 1 Kg)	Alimentação	3	1,79	5,37	2,98	8,94	2,19	6,57	2,75	8,25	3,29	9,87	2,60	7,80
18	<b>Feijão Preto (pac. 1 Kg)</b>	<b>Alimentação</b>	<b>5</b>	<b>6,99</b>	<b>34,95</b>	<b>6,99</b>	<b>34,95</b>	<b>6,49</b>	<b>32,45</b>	<b>6,99</b>	<b>34,95</b>	<b>6,99</b>	<b>34,95</b>	<b>6,89</b>	<b>34,45</b>
19	Frango Congelado Inteiro (Kg)	Alimentação	7	4,99	34,93	6,98	48,86	7,25	50,75	6,59	46,13	5,98	41,86	6,36	44,51
20	Leite Integral Longa Vida (emb. 1 l)	Alimentação	12	2,15	25,80	1,99	23,88	1,97	23,64	2,39	28,68	2,19	26,28	2,14	25,66
21	Linguininha Fresca Suína (Kg)	Alimentação	1	9,97	9,97	10,98	10,98	12,25	12,25	11,99	11,99	14,49	14,49	11,94	11,94
22	Macarrão c/ Ovos (pac. 500 g)	Alimentação	4	1,79	7,16	1,69	6,76	1,99	7,96	2,45	9,80	1,99	7,96	1,98	7,93
23	Margarina (pote c/ 500 g)	Alimentação	2	0,00	0,00	0,00	0,00	0,00	0,00	0,00	0,00	0,00	0,00	0,00	0,00
24	Óleo de Soja (900 ml)	Alimentação	5	3,25	16,25	2,98	14,90	3,27	16,35	3,99	19,95	3,29	16,45	3,36	16,78
25	Ovos (Dz.)	Alimentação	3	3,98	11,94	2,98	8,94	4,97	14,91	4,79	14,37	3,69	11,07	4,08	12,25
26	Pão Francês (Kg)	Alimentação	6	9,90	59,40	7,99	47,94	7,99	47,94	7,99	47,94	7,49	44,94	8,27	49,63
28	Queijo Mussarela Fatiado (Kg)	Alimentação	0,5	23,97	11,99	26,90	13,45	27,98	13,99	29,95	14,98	31,90	15,95	28,14	14,07
32	Salsicha Avulsa (Kg)	Alimentação	1	6,99	6,99	8,99	8,99	5,99	5,99	9,39	9,39	6,63	6,63	7,60	7,60
33	Tomate (Kg)	Alimentação	9	3,98	35,82	3,98	35,82	3,97	35,73	2,89	26,01	2,79	25,11	3,52	31,70
		<b>Alimentação</b>			<b>515,55</b>		<b>525,97</b>		<b>531,28</b>		<b>557,81</b>		<b>542,97</b>		<b>534,71</b>
1	Absorvente Aderente (pac. 8 unid.)	Higiene pessoal	2	4,49	8,98	3,45	6,90	3,45	6,90	3,25	6,50	5,49	10,98	4,03	8,05
12	Creme Dental (tubo 90 g)	Higiene pessoal	4	2,19	8,76	2,69	10,76	2,65	10,60	3,45	13,80	2,99	11,96	2,79	11,18
13	Desodorante Spray (emb. 90-100 ml)	Higiene pessoal	2	0,00	0,00	0,00	0,00	0,00	0,00	0,00	0,00	0,00	0,00	0,00	0,00
27	Papel Higiênico (pac. 4 unid.)	Higiene pessoal	3	6,29	18,87	2,69	8,07	2,45	7,35	3,05	9,15	4,99	14,97	3,89	11,68
31	Sabonete (unid. 90-100 g)	Higiene pessoal	10	1,09	10,90	1,25	12,50	1,35	13,50	1,39	13,90	1,99	19,90	1,41	14,14
		<b>Higiene pessoal</b>			<b>47,51</b>		<b>38,23</b>		<b>38,35</b>		<b>43,35</b>		<b>57,81</b>		<b>45,05</b>
3	Água Sanitária (l)	Limpeza doméstica	2	3,39	6,78	3,25	6,50	2,15	4,30	2,15	4,30	2,49	4,98	2,69	5,37
14	Detergente Líquido (emb. 500 ml)	Limpeza doméstica	2	2,97	5,94	1,39	2,78	1,73	3,46	1,79	3,58	1,79	3,58	1,93	3,87
29	<b>Sabão em Barra (unid. - 200 g)</b>	<b>Limpeza doméstica</b>	<b>10</b>	<b>1,39</b>	<b>13,90</b>	<b>1,99</b>	<b>19,90</b>	<b>1,79</b>	<b>17,90</b>	<b>1,74</b>	<b>17,38</b>	<b>1,79</b>	<b>17,90</b>	<b>1,74</b>	<b>17,40</b>
30	Sabão em Pó (pac. 1 Kg)	Limpeza doméstica	4	5,89	23,56	6,99	27,96	5,55	22,20	7,89	31,56	6,99	27,96	6,66	26,65
		<b>Limpeza doméstica</b>			<b>50,18</b>		<b>57,14</b>		<b>47,86</b>		<b>56,82</b>		<b>54,42</b>		<b>53,28</b>
		<b>Total geral</b>			<b>613,24</b>		<b>621,34</b>		<b>617,49</b>		<b>657,98</b>		<b>655,20</b>		<b>633,05</b>

Participação percentual dos grupos no total da cesta



Participação da cesta em relação ao salário mínimo nacional

Salário mínimo nacional: R\$ 880,00 | Família com quatro integrantes

