



INSTITUTO DE VALORIZAÇÃO A VIDA E ESTUDOS SOCIO-ECONÔMICO,
SINDICAL POLÍTICO E AMBIENTAL DE SANTA CATARINA - IVES

<http://www.institutoives.org>

ives@institutoives.org



PESQUISA

CESTA BÁSICA DE PRODUTOS

MUNICÍPIO DE NAVEGANTES

A presente pesquisa apresenta a tomada de preços realizada entre os dias 24/02 e 01/03/2012 pelo Instituto IVES em cinco estabelecimentos comerciais do município de Navegantes, conforme abaixo:

- Naveguy (Av. Conselheiro João Gaya, Centro)
- Rede Top (Rua José Francisco Laurindo, São Domingos)
- Super Zoni (Rua Manoel Izidro, Centro)
- Supermercado Mano Rudi (Rua Manoel Leopoldo Rocha, Centro)
- Supermercado Vila Verde (Rua Vereador Nereu Liberato Nunes, Centro)

A lista de trinta e três itens está dividida em três grupos: Alimentação, Limpeza Doméstica e Higiene Pessoal.

Baseada na metodologia do Departamento Intersindical de Estatística e Estudos Socioeconômicos - DIEESE, esta pesquisa tem como objetivo apurar o valor da cesta básica nos principais estabelecimentos do município assim como o impacto que a cesta gera no orçamento doméstico.

Navegantes/SC, 06 de março de 2012.

Execução:

Aldo Decker

Fábio Kotowski

Maria Batista Vieira (Batha)

Rafael Pereira Coelho

Comparando os preços entre os estabelecimentos e calculando a variação entre eles, a tabela abaixo mostra que no grupo Alimentação o Extrato de Tomate (emb. 350-370 g) sofreu uma variação de 210,08% no seu preço unitário. O Tomate (Kg), sofreu uma variação de 101,01% e o Macarrão (pac. 500 g) variou 93,02% no preço unitário dos estabelecimentos pesquisados.

No grupo Higiene Pessoal, o Papel Higiénico (pac. 4 unid.), sofreu variação de 55,47%, seguido do Creme Dental (tubo 90 g), com 54,26% de variação e do Absorvente Aderente sem abas (pac. 8 unid.) com 50,89%.

As principais variações ocorridas no grupo Limpeza Doméstica foram Sabão em Barra (unid. 200 g), 108,64%, Água Sanitária (l), 51,72% e o Detergente Líquido (emb. 500 ml) com 30,30% de variação.

Em geral, percebe-se que os estabelecimentos pesquisados praticam a livre concorrência, desprezando a prática do cartel.

Nº da Coleta: 2
Data de publicação: 06/03/2012

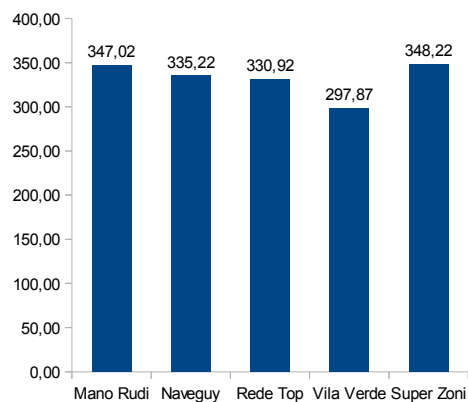
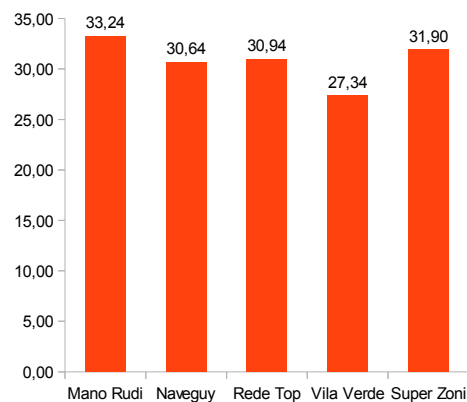
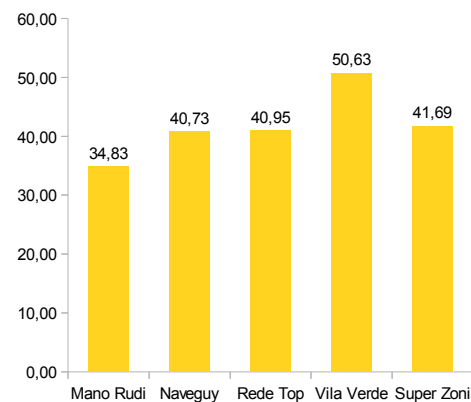
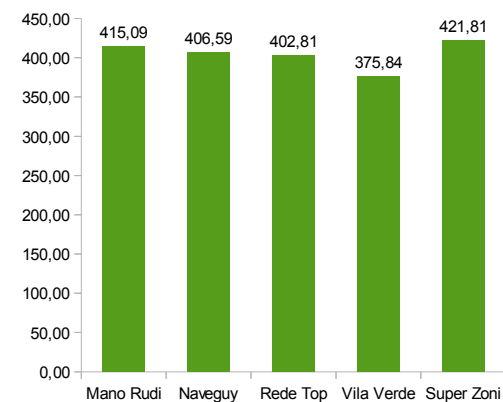
Item	Descrição	Grupo	Qtde.	Mano Rudi (VU)	Mano Rudi	Naveguy (VU)	Naveguy	Rede Top (VU)	Rede Top	Vila Verde (VU)	Vila Verde	Super Zoni (VU)	Super Zoni	Var. %
2	Açúcar Refinado (pac. 5 Kg)	Alimentação	2,00	9,25	18,50	11,99	23,98	9,98	19,96	9,25	18,50	11,59	23,18	29,62%
4	Alho a granel (Kg)	Alimentação	0,20	7,89	1,58	7,99	1,60	8,98	1,80	5,88	1,18	6,99	1,40	52,72%
5	Arroz - tipo 1 - parboilizado (pac. 5 Kg)	Alimentação	3,00	7,19	21,57	8,99	26,97	6,99	20,97	7,49	22,47	7,89	23,67	28,61%
6	Batata Lavada (Kg)	Alimentação	4,00	1,19	4,76	0,89	3,56	0,99	3,96	1,49	5,96	0,99	3,96	67,42%
7	Biscoito Maisena (pac. 375 a 400 g)	Alimentação	2,00	3,29	6,58	3,45	6,90	3,99	7,98	3,19	6,38	3,59	7,18	25,08%
8	Café em Pó Papel Laminado (pac. 500 g)	Alimentação	3,00	6,25	18,75	7,95	23,85	6,75	20,25	5,79	17,37	7,59	22,77	37,31%
9	Carne de Primita - coxão mole (chã de dentro) (Kg)	Alimentação	3,00	16,89	50,67	15,98	47,94	18,85	56,55	12,98	38,94	16,98	50,94	45,22%
10	Carne de Segunda s/ Osso - paleta (Kg)	Alimentação	4,00	10,89	43,56	8,89	35,56	10,98	43,92	6,98	27,92	11,99	47,96	71,78%
11	Cebola (Kg)	Alimentação	1,00	1,95	1,95	1,49	1,49	1,98	1,98	2,19	2,19	1,19	1,19	84,03%
15	Extrato de Tomate (emb. 350-370 g)	Alimentação	2,00	1,65	3,30	3,69	7,38	1,19	2,38	1,45	2,90	1,35	2,70	210,08%
16	Farinha de Mandioca (pac. 1 Kg)	Alimentação	1,00	2,15	2,15	2,99	2,99	2,89	2,89	2,29	2,29	2,89	2,89	39,07%
17	Farinha de Trigo (pac. 1 Kg)	Alimentação	3,00	3,69	11,07	2,15	6,45	1,45	4,35	2,35	7,05	1,59	4,77	154,48%
18	Feijão Preto (pac. 1 Kg)	Alimentação	4,00	3,29	13,16	2,99	11,96	2,99	11,96	2,99	11,96	2,99	11,96	10,03%
19	Frango Congelado (Kg)	Alimentação	5,00	5,35	26,75	3,59	17,95	3,95	19,75	2,98	14,90	5,19	25,95	79,53%
20	Leite Integral Longa Vida (emb. 1 l)	Alimentação	12,00	1,85	22,20	2,10	25,20	1,69	20,28	1,89	22,68	1,89	22,68	24,26%
21	Linguicinha Fresca (Kg)	Alimentação	0,30	10,39	3,12	8,99	2,70	7,99	2,40	7,88	2,36	8,99	2,70	31,85%
22	Macarrão (pac. 500 g)	Alimentação	4,00	1,99	7,96	2,49	9,96	1,79	7,16	1,88	7,52	1,29	5,16	93,02%
23	Margarina (pote c/ 500 g)	Alimentação	2,00	2,99	5,98	2,10	4,20	2,98	5,96	1,88	3,76	1,69	3,38	76,92%
24	Óleo de Soja (900 ml)	Alimentação	5,00	2,95	14,75	3,39	16,95	2,89	14,45	2,87	14,35	3,66	18,30	27,53%
25	Ovos (Dz.)	Alimentação	3,00	3,29	9,87	2,19	6,57	2,98	8,94	3,13	9,39	2,85	8,55	50,23%
26	Pão Francês (Kg)	Alimentação	6,00	4,89	29,34	4,98	29,88	4,99	29,94	4,98	29,88	5,99	35,94	22,49%
28	Queijo Mussarela Fatiado (Kg)	Alimentação	0,50	16,79	8,40	18,70	9,35	19,98	9,99	17,70	8,85	19,18	9,59	19,00%
32	Salsicha Avulsa (Kg)	Alimentação	0,50	6,29	3,15	5,85	2,93	4,79	2,40	4,29	2,15	4,99	2,50	46,62%
33	Tomate (Kg)	Alimentação	9,00	1,99	17,91	0,99	8,91	1,19	10,71	1,88	16,92	0,99	8,91	101,01%
		Alimentação Resultado			347,02		335,22		330,92		297,87		348,22	16,91%
1	Absorvente Aderente sem abas (pac. 8 unid.)	Higiene pessoal	1,00	1,69	1,69	2,55	2,55	2,25	2,25	2,46	2,46	2,39	2,39	50,89%
12	Creme Dental (tubo 90 g)	Higiene pessoal	4,00	1,85	7,40	1,39	5,56	1,69	6,76	1,29	5,16	1,99	7,96	54,26%
13	Desodorante Spray (emb. 90-100 ml)	Higiene pessoal	2,00	3,69	7,38	4,99	9,98	3,99	7,98	3,99	7,98	3,59	7,18	39,00%
27	Papel Higiénico (pac. 4 unid.)	Higiene pessoal	3,00	1,99	5,97	1,55	4,65	1,35	4,05	1,28	3,84	1,49	4,47	55,47%
31	Sabonete (unid. 90-100 g)	Higiene pessoal	10,00	1,08	10,80	0,79	7,90	0,99	9,90	0,79	7,90	0,99	9,90	36,71%
		Higiene pessoal Resultado			33,24		30,64		30,94		27,34		31,90	21,58%
3	Água Sanitária (l)	Limpeza doméstica	2,00	1,45	2,90	2,20	4,40	1,99	3,98	1,45	2,90	1,59	3,18	51,72%
14	Detergente Líquido (emb. 500 ml)	Limpeza doméstica	2,00	0,99	1,98	0,99	1,98	1,15	2,30	1,29	2,58	1,15	2,30	30,30%
29	Sabão em Barra (unid. - 200 g)	Limpeza doméstica	15,00	0,81	12,15	1,05	15,75	1,25	18,75	1,69	25,35	1,19	17,85	108,64%
30	Sabão em Pó (pac. 1 Kg)	Limpeza doméstica	4,00	4,45	17,80	4,65	18,60	3,98	15,92	4,95	19,80	4,59	18,36	24,37%
		Limpeza doméstica Resultado			34,83		40,73		40,95		50,63		41,69	45,36%
		Total geral			415,09		406,59		402,81		375,84		421,81	12,23%

Os gráficos abaixo fazem um comparativo do custo da cesta básica por grupo e total. Para o grupo Alimentação, o Vila Verde oferece o menor custo: R\$ 297,87, seguido pelo Rede Top, Naveguy, Mano Rudi e Super Zoni, sendo este último o de maior custo.

No grupo Higiene Pessoal o Vila Verde oferece o menor custo, R\$ 27,34, seguido pelo Naveguy, Rede Top, Super Zoni e Mano Rudi, sendo este último o de maior custo.

Para o grupo Limpeza Doméstica, o Mano Rudi oferece o menor custo: R\$ 34,83, seguido do Naveguy, Rede Top, Super Zoni e Vila Verde, este último de maior custo.

No total, a cesta básica que oferece o menor custo é a do Vila Verde: R\$ 375,84, seguida pelo Rede Top, Naveguy, Mano Rudi e Super Zoni, este último de maior custo.

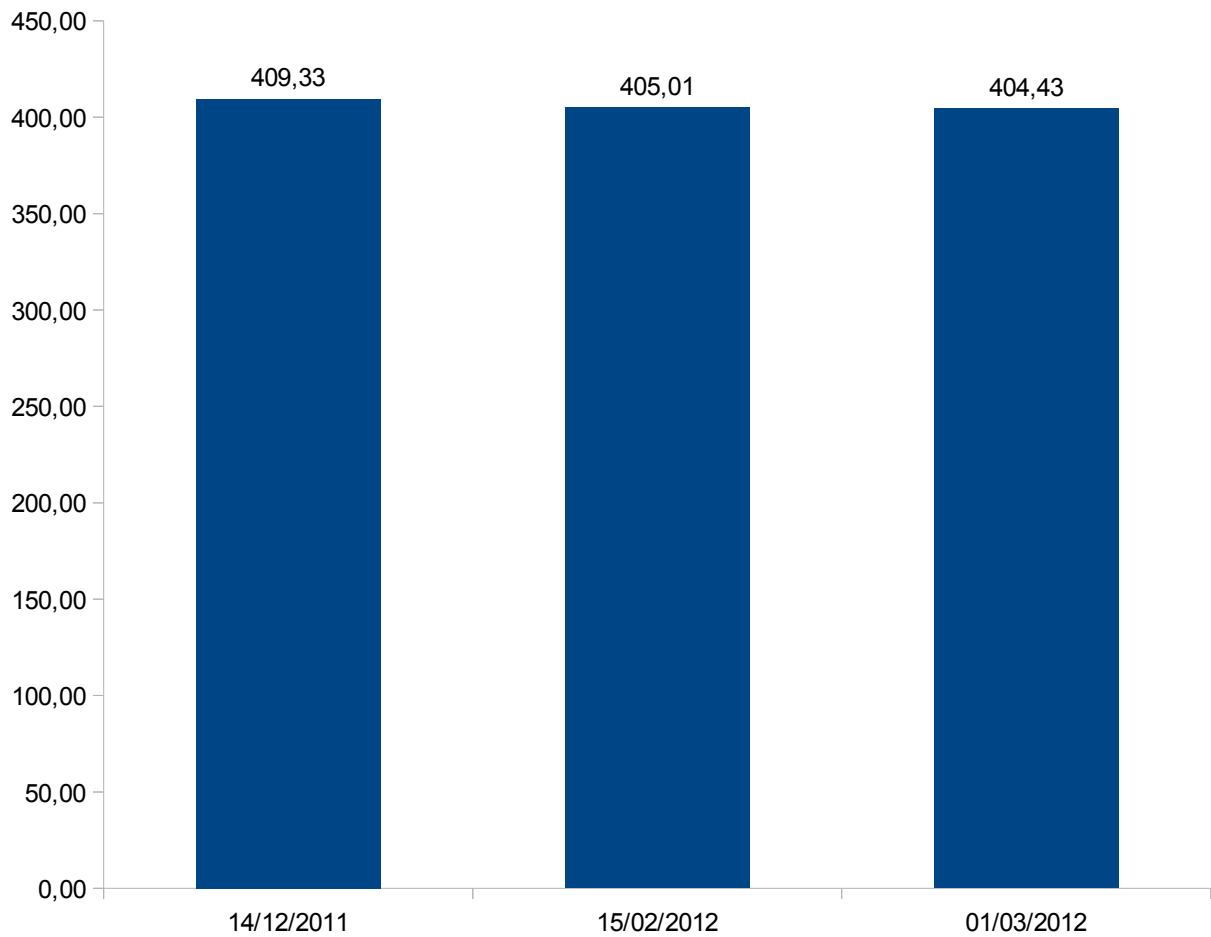
ALIMENTAÇÃO**HIGIENE PESSOAL****LIMPEZA DOMÉSTICA****TOTAL GERAL**

A tabela e o gráfico a seguir mostram o custo médio da cesta entre os estabelecimentos pesquisados comparado com o custo médio das pesquisas anteriores.

Item	Descrição	14/12/2011	15/02/2012	01/03/2012
1	Absorvente Aderente sem abas (pac. 8 unid.)	2,37	2,37	2,27
2	Açúcar Refinado (pac. 5 Kg)	23,13	20,58	20,82
3	Água Sanitária (l)	3,38	3,84	3,47
4	Alho a granel (Kg)	1,76	1,45	1,51
5	Arroz - tipo 1 - parboilizado (pac. 5 Kg)	20,59	22,47	23,13
6	Batata Lavada (Kg)	4,10	5,24	4,44
7	Biscoito Maisena (pac. 375 a 400 g)	6,54	6,72	7,00
8	Café em Pó Papel Laminado (pac. 500 g)	18,43	18,63	20,60
9	Carne de Primeira - coxão mole (chã de dentro) (Kg)	50,28	51,95	49,01
10	Carne de Segunda s/ Osso - paleta (Kg)	43,04	43,30	39,78
11	Cebola (Kg)	1,41	1,90	1,76
12	Creme Dental (tubo 90 g)	7,40	7,57	6,57
13	Desodorante Spray (emb. 90-100 ml)	6,90	9,44	8,10
14	Detergente Líquido (emb. 500 ml)	2,57	2,39	2,23
15	Extrato de Tomate (emb. 350-370 g)	3,92	3,77	3,73
16	Farinha de Mandioca (pac. 1 Kg)	2,56	2,82	2,64
17	Farinha de Trigo (pac. 1 Kg)	4,74	5,06	6,74
18	Feijão Preto (pac. 1 Kg)	9,96	12,08	12,20
19	Frango Congelado (Kg)	23,11	20,24	21,06
20	Leite Integral Longa Vida (emb. 1 l)	23,21	20,52	22,61
21	Linguicinha Fresca (Kg)	3,09	2,64	2,65
22	Macarrão (pac. 500 g)	9,47	6,64	7,55
23	Margarina (pote c/ 500 g)	4,28	4,22	4,66
24	Óleo de Soja (900 ml)	15,17	15,21	15,76
25	Ovos (Dz.)	7,17	8,51	8,66
26	Pão Francês (Kg)	31,00	31,00	31,00
27	Papel Higiênico (pac. 4 unid.)	4,83	4,24	4,60
28	Queijo Muzzarela Fatiado (Kg)	8,69	9,67	9,24
29	Sabão em Barra (unid. - 200 g)	15,60	16,65	17,97
30	Sabão em Pó (pac. 1 Kg)	17,78	18,97	18,10
31	Sabonete (unid. 90-100 g)	9,42	9,86	9,28
32	Salsicha Avulsa (Kg)	2,33	2,46	2,62
33	Tomate (Kg)	21,10	12,62	12,67
34	Total (custo médio da cesta básica)	409,33	405,01	404,43
	Varição entre os períodos (R\$)		-4,32	-0,58
	Varição entre os períodos (%)		-1,06%	-0,14%

O custo médio da cesta básica do período anterior era de R\$ 405,01, sendo que o atual é de R\$ 404,43. Portanto, houve uma redução de R\$ 0,58, ou -0,14% do custo médio anterior.

CUSTO MÉDIO DA CESTA BÁSICA



Embora a variação total no custo da cesta média tenha sido somente de -0,14%, a tabela e o gráfico a seguir mostram as variações ocorridas em cada produto.

Item	Descrição	15/02/2012	01/03/2012
1	Absorvente Aderente sem abas (pac. 8 unid.)	0,17%	-4,47%
2	Açúcar Refinado (pac. 5 Kg)	-11,01%	1,17%
3	Água Sanitária (l)	13,49%	-9,49%
4	Alho a granel (Kg)	-17,61%	4,08%
5	Arroz - tipo 1 - parboilizado (pac. 5 Kg)	9,13%	2,94%
6	Batata Lavada (Kg)	27,80%	-15,27%
7	Biscoito Maisena (pac. 375 a 400 g)	2,75%	4,23%
8	Café em Pó Papel Laminado (pac. 500 g)	1,09%	10,56%
9	Carne de Primeira - coxão mole (chã de dentro) (Kg)	3,33%	-5,67%
10	Carne de Segunda s/ Osso - paleta (Kg)	0,61%	-8,13%
11	Cebola (Kg)	34,89%	-7,47%
12	Creme Dental (tubo 90 g)	2,27%	-13,21%
13	Desodorante Spray (emb. 90-100 ml)	36,81%	-14,19%
14	Detergente Líquido (emb. 500 ml)	-7,08%	-6,70%
15	Extrato de Tomate (emb. 350-370 g)	-3,78%	-1,06%
16	Farinha de Mandioca (pac. 1 Kg)	10,16%	-6,31%
17	Farinha de Trigo (pac. 1 Kg)	6,71%	33,21%
18	Feijão Preto (pac. 1 Kg)	21,29%	0,99%
19	Frango Congelado (Kg)	-12,42%	4,05%
20	Leite Integral Longa Vida (emb. 1 l)	-11,59%	10,18%
21	Linguicinha Fresca (Kg)	-14,70%	0,71%
22	Macarrão (pac. 500 g)	-29,88%	13,73%
23	Margarina (pote c/ 500 g)	-1,50%	10,44%
24	Óleo de Soja (900 ml)	0,26%	3,62%
25	Ovos (Dz.)	18,66%	1,83%
26	Pão Francês (Kg)	-0,01%	0,00%
27	Papel Higiênico (pac. 4 unid.)	-12,30%	8,50%
28	Queijo Muzzarela Fatiado (Kg)	11,24%	-4,47%
29	Sabão em Barra (unid. - 200 g)	6,73%	7,93%
30	Sabão em Pó (pac. 1 Kg)	6,68%	-4,60%
31	Sabonete (unid. 90-100 g)	4,67%	-5,88%
32	Salsicha Avulsa (Kg)	5,36%	6,76%
33	Tomate (Kg)	-40,20%	0,43%

Entre os itens do grupo Alimentação, os que sofreram maior alta foram: Farinha de Trigo (33,21%), Macarrão (13,73%) e Café em Pó Papel Laminado (10,56%).

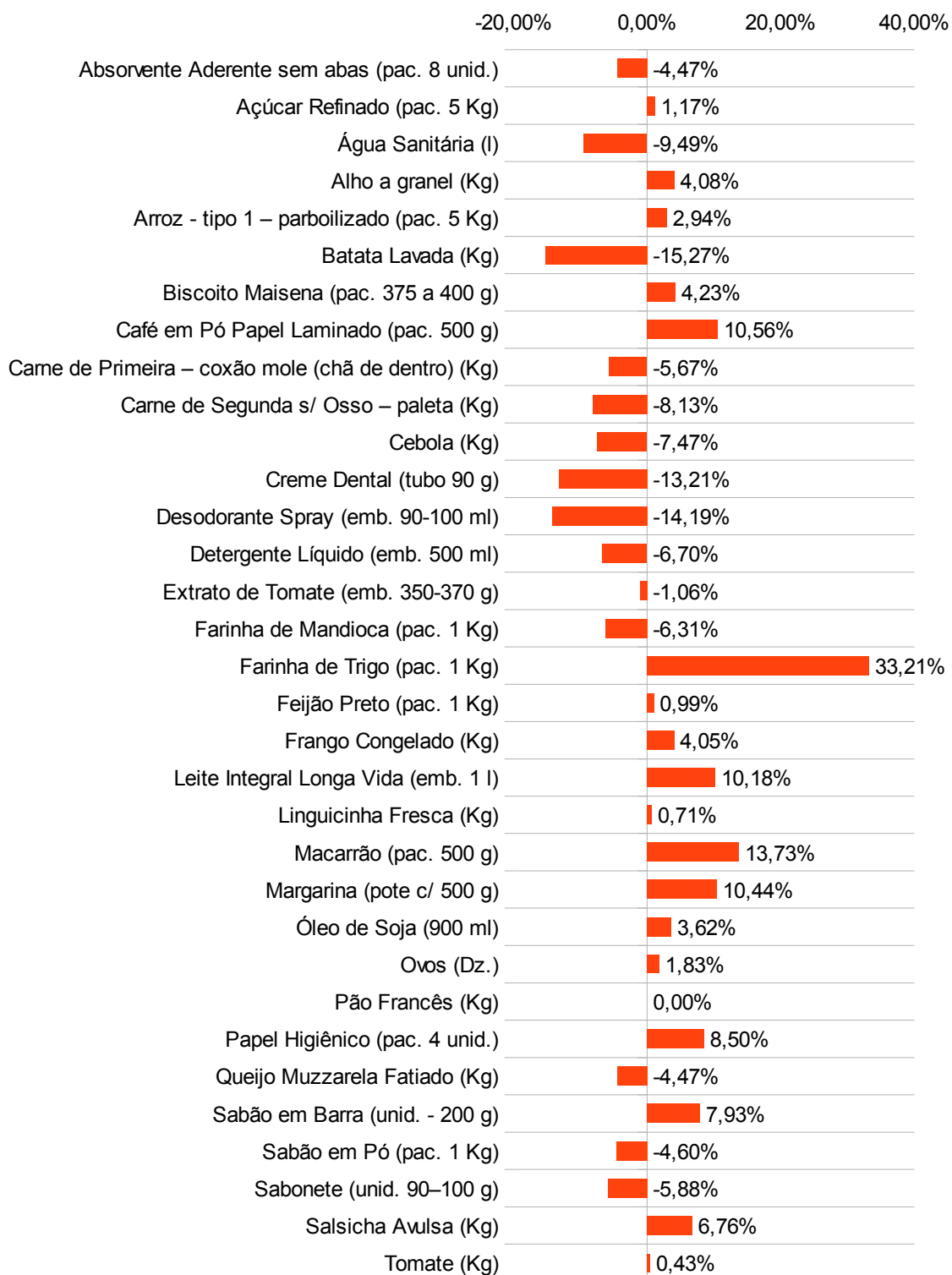
Entre os itens do grupo Higiene Pessoal, o único que sofreu alta foi o Papel Higiênico (8,50%).

Entre os itens do grupo Limpeza Doméstica, o único que sofreu alta foi o Sabão em Barra (7,93%).

Os itens que sofreram maior redução foram: Batata Lavada (-15,27%), Desodorante Spray (-14,19%) e o Creme Dental (-13,21%).

VARIAÇÃO DO CUSTO MÉDIO UNITÁRIO DA CESTA

01/03/2012



A seguir, apresentamos a participação dos produtos em relação ao valor total da cesta básica pesquisada:

Item	Descrição	15/02/2012	01/03/2012
1	Absorvente Aderente sem abas (pac. 8 unid.)	0,59%	0,56%
2	Açúcar Refinado (pac. 5 Kg)	5,08%	5,15%
3	Água Sanitária (l)	0,95%	0,86%
4	Alho a granel (Kg)	0,36%	0,37%
5	Arroz - tipo 1 - parboilizado (pac. 5 Kg)	5,55%	5,72%
6	Batata Lavada (Kg)	1,29%	1,10%
7	Biscoito Maisena (pac. 375 a 400 g)	1,66%	1,73%
8	Café em Pó Papel Laminado (pac. 500 g)	4,60%	5,09%
9	Carne de Primeira - coxão mole (chã de dentro) (Kg)	12,83%	12,12%
10	Carne de Segunda s/ Osso - paleta (Kg)	10,69%	9,84%
11	Cebola (Kg)	0,47%	0,44%
12	Creme Dental (tubo 90 g)	1,87%	1,62%
13	Desodorante Spray (emb. 90-100 ml)	2,33%	2,00%
14	Detergente Líquido (emb. 500 ml)	0,59%	0,55%
15	Extrato de Tomate (emb. 350-370 g)	0,93%	0,92%
16	Farinha de Mandioca (pac. 1 Kg)	0,70%	0,65%
17	Farinha de Trigo (pac. 1 Kg)	1,25%	1,67%
18	Feijão Preto (pac. 1 Kg)	2,98%	3,02%
19	Frango Congelado (Kg)	5,00%	5,21%
20	Leite Integral Longa Vida (emb. 1 l)	5,07%	5,59%
21	Linguicinha Fresca (Kg)	0,65%	0,66%
22	Macarrão (pac. 500 g)	1,64%	1,87%
23	Margarina (pote c/ 500 g)	1,04%	1,15%
24	Óleo de Soja (900 ml)	3,76%	3,90%
25	Ovos (Dz.)	2,10%	2,14%
26	Pão Francês (Kg)	7,65%	7,66%
27	Papel Higiênico (pac. 4 unid.)	1,05%	1,14%
28	Queijo Muzzarela Fatiado (Kg)	2,39%	2,28%
29	Sabão em Barra (unid. - 200 g)	4,11%	4,44%
30	Sabão em Pó (pac. 1 Kg)	4,68%	4,47%
31	Sabonete (unid. 90-100 g)	2,43%	2,29%
32	Salsicha Avulsa (Kg)	0,61%	0,65%
33	Tomate (Kg)	3,12%	3,13%

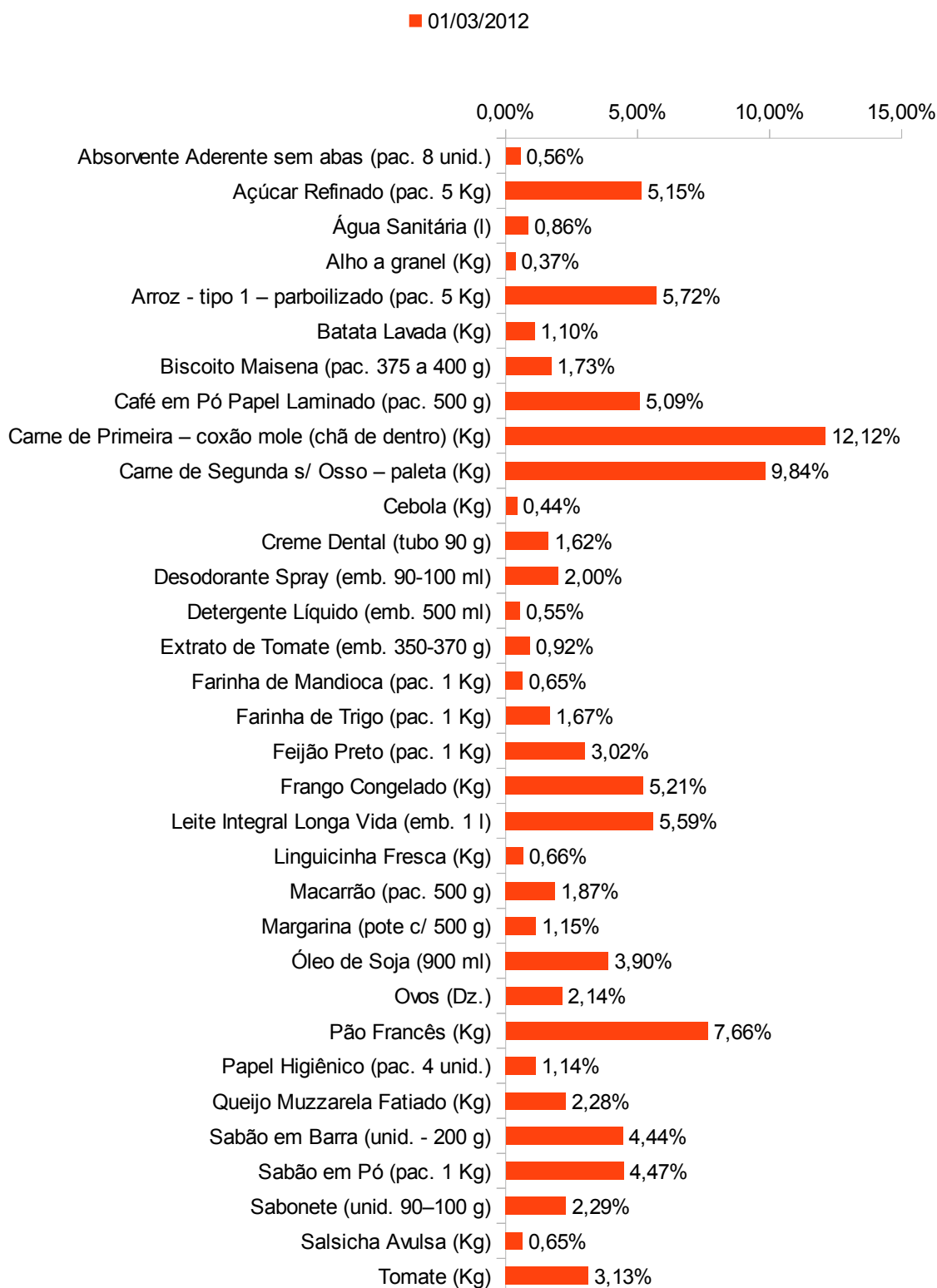
De acordo com a participação calculada, o cinco produtos de maior peso na cesta foram:

1º	Carne de Primeira - coxão mole (chã de dentro) (Kg)	12,12%
2º	Carne de Segunda s/ Osso - paleta (Kg)	9,84%
3º	Pão Francês (Kg)	7,66%
4º	Arroz - tipo 1 - parboilizado (pac. 5 Kg)	5,72%
5º	Leite Integral Longa Vida (emb. 1 l)	5,59%
	Participação total	40,93%

É importante salientar que os produtos de maior participação na cesta básica pertencem ao grupo Alimentação, representando 40,93% do valor total. Isso indica a importância dos alimentos na composição do custo.

Verifica-se que os gêneros alimentícios carne, pão, arroz e leite, básicos na mesa do Navegantino, tem maior peso na determinação do custo da cesta básica.

PARTICIPAÇÃO DOS ITENS NA CESTA BÁSICA

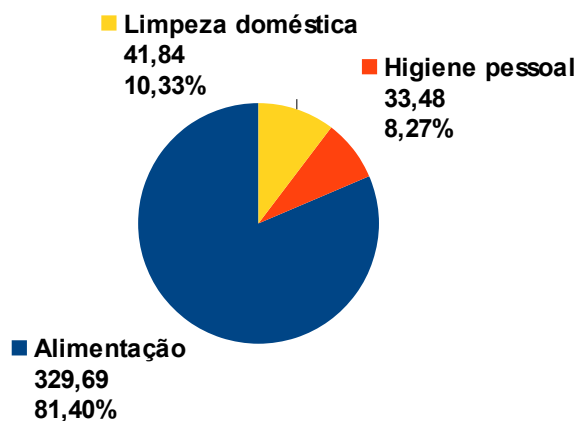


O custo médio total da cesta foi de R\$ 404,43, que corresponde a 65,02% do salário mínimo nacional (R\$ 622,00). Verifica-se que um trabalhador precisa dispendir mais da metade do salário mínimo nacional para aquisição da cesta básica em Navegantes, onde 82,05% corresponde a itens para alimentação, 10,33% para limpeza doméstica e 7,62% para higiene pessoal.

Grupo	Descrição	Custo Médio 15/02/2012	Custo Médio 01/03/2012
1	Alimentação	329,69	331,85
2	Higiene pessoal	33,48	30,81
3	Limpeza doméstica	41,84	41,77
4	Total	405,01	404,43

CUSTO MÉDIO POR GRUPO

15/02/2012



CUSTO MÉDIO POR GRUPO

01/03/2012

